

**تغییر رمز ثنا** از جمله دغدغه های افرادی است که به تازگی در سامانه ثنا ثبت نام نموده اند. برای تغییر رمز عبور سامانه ثنا، می‌توانید به سامانه وارد شده و گزینه "تغییر رمز عبور" را انتخاب کنید. سپس با وارد کردن رمز عبور فعلی و تعیین یک رمز عبور جدید، این فرایند را تکمیل نمایید. در صورتی که رمز عبور خود را فراموش کرده‌اید، با ورود به سامانه و انتخاب گزینه "فراموشی رمز عبور"، می‌توانید با استفاده از اطلاعات مربوط به کد ملی، تاریخ تولد، سریال شناسنامه و شماره همراه، اقدام به بازیابی رمز عبور خود نمایید.

همه افراد اعم از شاکی، متهم و یا وکیل با ثبت نام در این سامانه سنا می‌توانند از آرای صادره و یا ابلاغیه های مربوط به خود در کمترین زمان ممکن و بدون نیاز به مراجعه حضوری آگاه شوند. پس از ثبت نام و احراز هویت اینترنتی، رمزی ۱۰ رقمی، برای ورود به سامانه در اختیار شما قرار می‌گیرد. افراد عموماً پس از ورود به سامانه، برای افزایش امنیت و یا سهولت در یادآوری رمز، اقدام به تغییر رمز شخصی ثنا می‌کنند. در ادامه مطلب مراحل تغییر رمز موقت ثنا به صورت کامل توضیح داده شده است. برای هرگونه سوال یا ابهام، لطفاً با کارشناسان ما در سامانه مشاوره به شماره تماس ۹۰۹۹۰۷۵۳۰۷ تماس بگیرید و از خدمات مشاوره رایگان و تخصصی بهره‌مند شوید.

## غیر رمز شخصی ثنا

با راه اندازی درگاه خدمات الکترونیکی قوه قضایی، سامانه ثنا، افراد اعم از متهم، وکیل و یا شاکی برای انجام امور قضایی، نیازی به مراجعه حضوری به شعب دادگستری ندارند و با کمترین اتلاف وقت و هزینه می‌توانند ابلاغیه ها و آرای صادره را در پنل کاربری خود در سامانه ثنا مشاهده و اقدامات لازم را به انجام برسانند. برای دسترسی به سامانه ثنا ابتدا لازم است مراحل ثبت نام و احراز هویت به صورت اینترنتی انجام شود. پس از طی مراحل لازم، رمزی ۱۰ رقمی با عنوان کد ثنا ارائه می‌شود تا افراد با درج کد ملی و رمز ۱۰ رقمی ثنا وارد پنل کاربری خود شوند. اما نکته حائز اهمیت این است که افراد عموماً در اولین فرصت، اقدام به تغییر رمز شخصی ثنا می‌نمایند؛ زیرا رمز در نظر گرفته شده، عددی ۱۰ رقمی است که به خاطر سپردن آن ممکن است کمی دشوار باشد.

- پیشنهاد می‌شود به دلیل حساسیت اطلاعات قضایی، به صورت دوره ای اقدام به تغییر رمز شخصی ثنا نمایید.

مشاوره با تلفن ثابت 

در صورت وجود هر گونه پرسش با شماره ۹۰۹۹۰۷۵۳۰۷ تماس بگیرید 

## راهنمای تصویری تغییر رمز شخصی ثنا

اگر قصد تغییر رمز شخصی سامانه ثنا را دارید، راهنمای تصویری زیر را به دقت دنبال کنید.


- در گام اول، نشانی سامانه ثنا "sana.adliran.ir" را در کادر جستجوی مرورگر خود، درج و وارد صفحه اصلی سامانه ثنا شوید.




- سپس به منظور تغییر رمز شخصی ثنا، از منوی موجود در صفحه اصلی، بر روی گزینه "تغییر رمز عبور" کلیک کنید.
- در این صفحه، نخست سمت خود را از بین شخص حقیقی ایرانی، شخص حقوقی و یا سمت قضایی انتخاب کرده و پس از ثبت کد ملی و کد ثنا (رمز ۱۰ رقمی)، بر روی عبارت "مرحله بعد" کلیک کنید.

مشاوره با تلفن ثابت

در صورت وجود هر گونه پرسش با شماره ۰۷۵۳۰۷۹۹۰۹۹ تماس بگیرید





شخص حقیقی غیر ایرانی  
 سمت قضایی

شخص حقیقی ایرانی  
 شخص حقوقی

شماره ملی


(شماره ملی ثبت نام شده در ثنا)

رمز شخصی

(رمز شخصی اخذ شده از سامانه ثنا)

مرحله بعد

- رمز عبور خود را فراموش کرده ام!
- من ثنا ثبت نام نکرده ام.



قوه قضائیه

مرکز آمار و فناوری اطلاعات

سامانه احراز هویت ثنا



ورود به سامانه ثبت نام الکترونیک

www.mashwerat.com

- در گام بعدی تغییر رمز شخصی ثنا، کد موقت ۶ رقمی به شماره همراه ثبت شده در سامانه ثنا ارسال می‌شود. کد ارسال شده را در کادر مربوطه درج و بر روی گزینه "ورود" کلیک نمایید.
- با ورود به این صفحه لازم است رمز عبور فعلی، رمز عبور جدید (همچنین تکرار مجدد آن) و کد تصویر امنیتی را در کادر های مربوطه وارد و گزینه "تغییر رمز عبور" را انتخاب کنید. حال تغییر رمز شخصی ثنا با موفقیت انجام شده است و می‌توانید در دفعات بعدی مراجعه خود به سامانه ثنا، از رمز عبور جدید استفاده نمایید.

مشاوره با تلفن ثابت 

در صورت وجود هر گونه پرسش با شماره ۰۷-۰۲۵۳-۹۹۹۰ تماس بگیرید



## تغییر رمز شخصی ثنا در حالت فراموشی

همانطور که پیش از این توضیح داده شد، پس از ثبت نام و احراز هویت در درگاه خدمات الکترونیکی قوه قضاییه "سامانه ثنا" رمز ۱۰ رقمی به عنوان رمز عبور موقت به افراد ارائه میشود تا با هر بار مراجعه، با ثبت کد ملی و کد ثنا به پنل کاربری خود دسترسی پیدا کنند. اما گاهی افراد کد ثنا و یا رمز عبور تغییر داده شده را فراموش می‌کنند و به دنبال روش‌های بازیابی و تغییر رمز شخصی ثنا هستند. تغییر رمز شخصی ثنا در حالت فراموشی، توسط سایت اصلی سامانه ثنا و در کوتاه‌ترین زمان ممکن انجام می‌شود. برای اطلاع از مراحل بازیابی رمز شخصی ثنا این مطلب را تا انتها مطالعه نمایید.

نحوه تغییر رمز شخصی ثنا در حالت فراموشی

مشاوره با تلفن ثابت 

در صورت وجود هر گونه پرسش با شماره ۰۷-۲۵۳۰۷۹۹۰ تماس بگیرید

- در گام نخست لازم است آدرس "sana.adliran.ir" را در نوار جستجوی مرورگر خود درج نموده و وارد صفحه اصلی سامانه ثنا شوید.



- در کادر سمت راست صفحه نخست اطلاعات خواسته شده اعم از: شماره ملی، تاریخ تولد، سریال شناسنامه، شماره همراه، پست الکترونیک (اختیاری) و عدد تصویر امنیتی را وارد نموده و گزینه "ارسال کد فعال سازی" را انتخاب نمایید.
- پس از دریافت کد فعال سازی، به کادر سمت راست صفحه مراجعه نموده و کد فعالسازی ارسال شده به شماره همراه را وارد نمایید. (درج کد فعالسازی ارسال شده به پست الکترونیکی الزامی نیست). سپس با درج کد تصویر امنیتی، کادر "دریافت رمز شخصی جدید" را انتخاب نمایید. عملیات تغییر رمز شخصی ثنا با موفقیت انجام گردید.

مشاوره با تلفن ثابت

در صورت وجود هر گونه پرسش با شماره ۰۷-۲۵۳۰۷۹۹۰ تماس بگیرید



## اهمیت تغییر رمز ثنا

تغییر گذرواژه شخصی در سامانه ثنا از دو جنبه دارای اهمیت ویژه‌ای است:

- نخست آنکه، اطلاعات حساس و خصوصی افراد در زمینه دعاوی کیفری و حقوقی و پیگیری پرونده‌های مرتبط، در حساب کاربری آنها در این سامانه ثبت می‌شود؛ لذا باید اطمینان حاصل شود که تنها خود کاربر به این اطلاعات دسترسی دارد و از دسترسی افراد غیرمجاز به حساب جلوگیری شود. در شرایطی که گذرواژه شخصی به دلیل سهل‌انگاری یا نادیده گرفتن اصول امنیتی در اختیار دیگران قرار گیرد، احتمال دریافت ابلاغیه‌های الکترونیکی از سوی افراد فاقد صلاحیت افزایش می‌یابد. به همین دلیل، سامانه ثنا این امکان را برای کاربران فراهم کرده است که گذرواژه خود را تغییر دهند.

مشاوره با تلفن ثابت 

در صورت وجود هر گونه پرسش با شماره ۰۷-۲۵۳۰۷۹۹۰۹۹ تماس بگیرید

- از جنبه دیگری نیز، تغییر گذرواژه شخصی اهمیت دارد. بعد از ثبت نام در سامانه، کاربر یک گذرواژه ده رقمی دریافت می کند که احتمال فراموشی آن بالاست. برای جلوگیری از بروز مشکلات هنگام مشاهده ابلاغیه های الکترونیکی و فراموشی گذرواژه، توصیه می شود که کاربران در اولین فرصت بعد از ثبت نام و دریافت کد ثنا، اقدام به تغییر گذرواژه شخصی خود کنند.

### اخبار پیرامون در مورد رمز ثنا

- هشدار درباره کلاهبرداری تحت عنوان «ابلاغیه ثنا و واریز سود سهام عدالت به اطلاع می رسانیم که مجرمان سایبری با استفاده از روش های مختلف، اقدام به کلاهبرداری از شهروندان می کنند. یکی از روش های متداول آنها، ارسال پیام هایی حاوی لینک های آلوده با موضوعاتی نظیر "واریز سود سهام عدالت" و "مشاهده ابلاغیه ثنا" است. این کلاهبرداران با فریب دادن افراد، به برداشت وجوه و خالی کردن حساب های بانکی آنها می پردازند. لذا خواهشمندیم در برابر چنین پیام ها و لینک های مشکوکی احتیاط لازم را به عمل آورده و از کلیک بر روی آنها خودداری کنید. لطفاً این هشدار را جدی گرفته و در صورت مواجهه با چنین مواردی، مراقب محافظت از اطلاعات شخصی خود باشید.
  - هشدار پلیس فتا خوزستان درباره ابلاغیه ثنا در برنامه سروش
- رئیس پلیس فتا خوزستان به هموطنان هشدار داد که هیچ سازمان دولتی از شماره های شخصی برای ارسال پیام در شبکه های اجتماعی استفاده نمی کند. کلاهبرداران سایبری با ارسال پیام های جعلی تحت عنوان «ابلاغیه ثنا» به دنبال کلاهبرداری هستند. سرهنگ علی حسینی تأکید کرد که کاربران باید از کلیک بر روی لینک های ناشناس خودداری کنند، زیرا ممکن است این لینک ها حاوی بدافزار باشند و موجب هک تلفن همراه شود.

### خلاصه مقاله

**تغییر رمز ثنا** برای افرادی که به تازگی ثبت نام کرده اند، یک دغدغه مهم است. کاربران می توانند با ورود به سامانه و انتخاب گزینه "تغییر رمز عبور"، رمز فعلی را وارد کرده و یک رمز جدید تعیین کنند. در صورتی که رمز عبور فراموش شده باشد، امکان بازیابی آن از طریق اطلاعات شخصی مانند کد

مشاوره با تلفن ثابت 

در صورت وجود هر گونه پرسش با شماره ۰۷-۲۵۳۰۹۹۰۹۹ تماس بگیرید 

ملی و تاریخ تولد وجود دارد. همچنین، پس از ثبت نام و احراز هویت، یک رمز ۱۰ رقمی به کاربران ارائه می‌شود که بهتر است در اولین فرصت تغییر یابد تا امنیت اطلاعات قضایی حفظ شود.

تغییر رمز عبور در سامانه ثنا از اهمیت بالایی برخوردار است، زیرا اطلاعات حساس کاربران در این سامانه ثبت می‌شود و دسترسی غیرمجاز به این اطلاعات می‌تواند مشکلاتی ایجاد کند. علاوه بر این، کلاهبرداران سایبری با ارسال پیامک‌های جعلی تحت عنوان «ابلاغیه ثنا» به دنبال فریب کاربران هستند. پلیس فتا نیز به هموطنان هشدار داده که هیچ سازمان دولتی از شماره‌های شخصی برای ارتباط با شهروندان استفاده نمی‌کند و کاربران باید از کلیک بر روی لینک‌های ناشناس خودداری کنند تا از هک تلفن همراه خود جلوگیری کنند.

مشاوره با تلفن ثابت 

در صورت وجود هر گونه پرسش با شماره **۰۷۵۳۰۷۹۹۰۹۰** تماس بگیرید 