


سامانه مشاهده امتیاز وام بانک رسالت به شما این امکان را می‌دهد که به راحتی و به صورت آنلاین امتیاز خود را برای دریافت تسهیلات بانک رسالت بررسی کنید. این سامانه با ارائه اطلاعات دقیق و شفاف، فرآیند دریافت وام را برای شما ساده‌تر می‌کند. در این مقاله، نحوه استفاده از این سامانه و روش‌های محاسبه امتیاز تسهیلات بانک رسالت را به شما آموزش می‌دهیم تا بتوانید بهترین تصمیم را برای دریافت وام بگیرید.

متقاضیانی که در هر یک از مراحل مشاهده امتیاز بانک رسالت با مشکل مواجه شده اند، می‌توانند با کارشناسان مجرب مجموعه مشورت با شماره **9099075308** (تنها از طریق تلفن ثابت و بدون گرفتن کد) تماس بگیرند. متخصصان مشورت همه روزه (حتی در ایام تعطیل) از ساعت 8 صبح الی 12 شب پاسخگوی سوالات شما خواهند بود.

## سامانه محاسبه امتیاز وام بانک رسالت

امتیاز وام رسالت، به نوعی اعتباری است که از میزان پولی که روزانه افراد در حساب بانک رسالت (جاری و یا غیر جاری) خود دارند، به آن‌ها تعلق می‌گیرد. به کمک این امتیاز افراد می‌توانند بدون سود و با حداقل‌ترین میزان کارمزد، وام دریافت کنند. برای دریافت وام لازم است تا دارنده حساب، به میزانی که قصد دارد از بانک رسالت وام دریافت کند، به مدت سه الی شش ماه همان مبلغ را در حساب خود سپرده کند. پس از گذشت 6 ماه می‌تواند برای دریافت وام به همان میزان با کارمزد دو درصد و بدون هیچ سودی، با مدت زمان بازپرداخت یک الی پنج ساله، اقدام کند.

سامانه اصلی بانک رسالت پیشخوان مجازی بانک قرض الحسنه رسالت به نشانی [rqbank.ir](http://rqbank.ir) است که تمامی خدمات بانکداری دیجیتال در این سامانه انجام می‌شود.

مشاوره با تلفن ثابت 

در صورت وجود هر گونه پرسش با شماره **۹۰۹۹۰۷۵۳۰۷** تماس بگیرید 



The screenshot shows the Mashwerat website interface. At the top left is the Mashwerat logo. The main content area is titled "سامانه مدیریت درخواستهای غیرحضوری" (Non-physical request management system). It features a central banner with the text "مشتري گرامي - ورود شما را به سامانه پيشخوان مجازي رسالت خوش آمد مي گوئيم" (Dear customer - Welcome to the Mashwerat portal). Below this are several service icons: "معرفي وام" (Loan introduction), "گزاره سامانه هاي مدرن" (Modern system reports), "برآورد تسهيلات" (Facility estimation), "سائتا" (Saita), "درخواست رسالت کارت" (Mashwerat card request), and "درخواست تسهيلات چك" (Check facility request). On the right, there is a sidebar menu with options like "بانكداري مدرن" (Modern banking), "كارت" (Card), "چك" (Check), "انتقال وجه" (Money transfer), "تسهيلات" (Facilities), "مسيره" (History), "اطلاعات فردي" (Personal information), and "ساير درخواست هاي من" (My other requests). A large green callout box at the bottom right says "مشاهده امتياز وام بانك رسالت" (View Mashwerat loan benefits).

ممکن است برایتان سوال ایجاد شود که «نحوه مشاهده امتیاز وام بانک رسالت به چه صورت است؟». برای پاسخ به این سوال قصد داریم تا سامانه محاسبه امتیاز وام بانک رسالت را به نشانی اینترنتی [pwa.rqbank.ir](http://pwa.rqbank.ir) به شما معرفی کنیم. این سامانه در واقع همان پیشخوان مجازی بانک رسالت است که امکان برآورد تسهیلات و نیز مشاهده امتیاز وام را به دارندگان حساب جاری یا غیر جاری به متقاضیان می دهد. در بخش بعدی می توانید چگونگی مشاهده امتیاز وام بانک رسالت را از طریق پیشخوان مجازی این بانک ببینید.

### نحوه برآورد تسهیلات بانک رسالت

یکی از اولین مراحل که برای دریافت وام لازم است انجام دهید، مشاهده امتیاز بانک رسالت است. برای انجام این کار لازم است تا ابتدا به برآورد [پرونده سامانه محاسبه امتیاز وام بانک رسالت](http://pwa.rqbank.ir) بپردازید. برای برآورد تسهیلات لازم است تا وارد سامانه محاسبه امتیاز وام بانک رسالت به نشانی الکترونیکی [pwa.rqbank.ir](http://pwa.rqbank.ir) شوید. پس از ورود به این سامانه می توانید با ورود به بخش تسهیلات، میزان امتیازی که به شما تعلق گرفته است را مشاهده کنید و سپس برای دریافت وام درخواست دهید. در ادامه مقاله راهنمای تصویری برآورد تسهیلات در سامانه محاسبه امتیاز وام بانک رسالت ارائه شده است.

مشاوره با تلفن ثابت

در صورت وجود هر گونه پرسش با شماره ۰۷۰۲۵۳۰۷۹۹۰۹۰ تماس بگیرید

متقاضیان دریافت وام بانک رسالت توجه داشته باشید که چنانچه در رابطه با هر یک از مراحل برآورد تسهیلات بانک رسالت سوالی داشتید و یا با خطایی رو به رو شدید، می توانید با متخصصان مجرب مرکز مشاوره مشورت به شماره 9099075308 (تنها از طریق تلفن ثابت و بدون گرفتن کد) تماس حاصل کنید.

مراحل مورد نیاز برای برآورد تسهیلات بانک رسالت عبارتند از:

- در ابتدا لازم است تا وارد پیشخوان مجازی بانک رسالت به نشانی اینترنتی [pwa.rqbank.ir](http://pwa.rqbank.ir) شوید. برای ورود مستقیم به این سامانه می توانید بر روی لینک مربوطه کلیک کنید.



پیشخوان مجازی رسالت

سامانه مدیریت درخواستهای غیرحضوری

کد ملی/شناسه ملی/کد اختصاصی اتباع

شماره همراه

کد امنیتی 158460

ورود

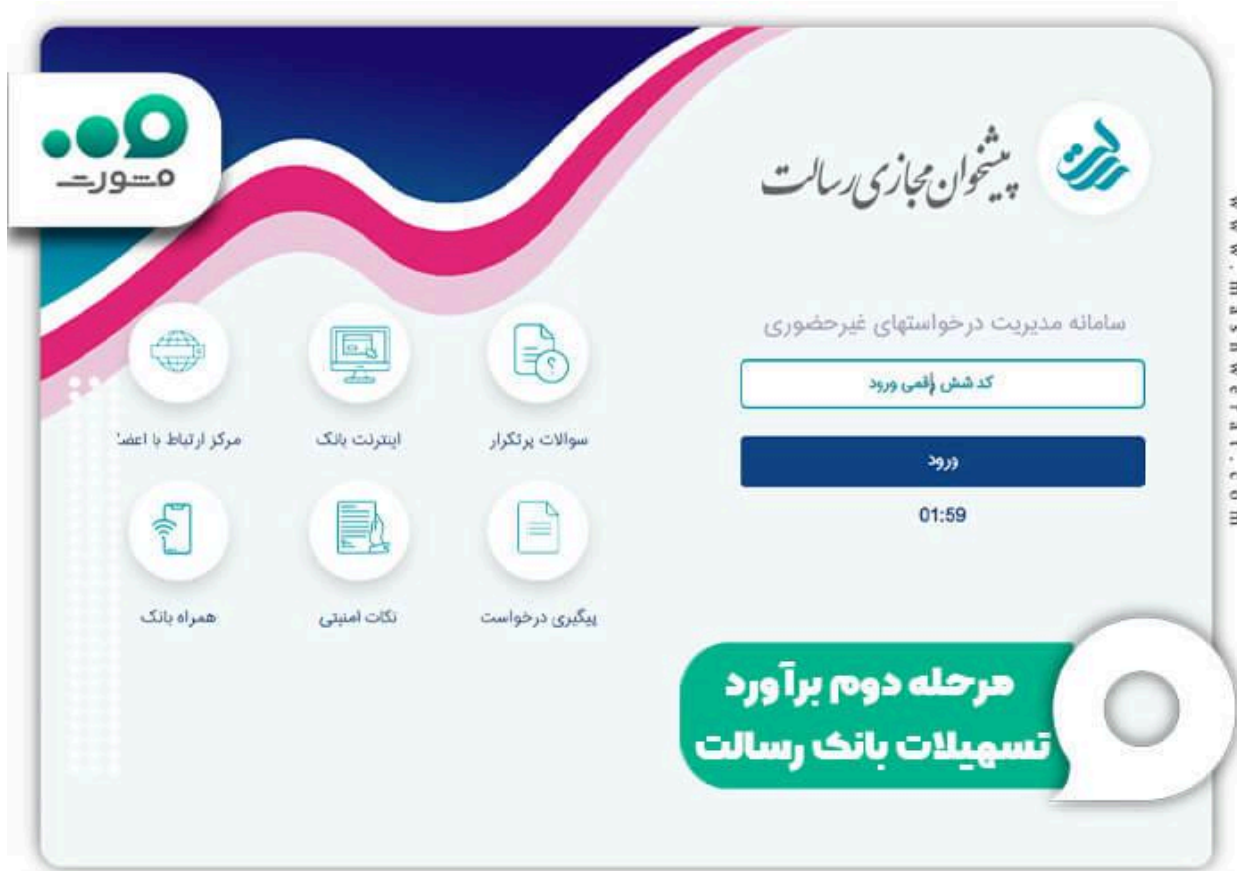
مرحله اول برآورد تسهیلات بانک رسالت

www.mashwerat.com

- در این مرحله لازم است تا اطلاعات کاربری خود را وارد کنید. در کادر های مشخص شده، کد ملی / شناسه ملی / کد اختصاصی اتباع خود را به همراه شماره تلفنی که به نام خودتان باشد و کد امنیتی را وارد کنید. سپس بر روی گزینه «ورود» کلیک کنید.


مشاوره با تلفن ثابت

در صورت وجود هر گونه پرسش با شماره ۰۷-۰۲۵۳-۰۹۹۹ تماس بگیرید



The screenshot shows the Mashwerat website interface. At the top left is the Mashwerat logo. The main header features the text "پیشنخوان مجازی رسالت" (Virtual Advisor of Resalat) and the Resalat logo. Below this, there is a section for "سامانه مدیریت درخواستهای غیرحضوری" (Non-physical request management system) with a text input field for "کد شناسایی ورود" (Entry identification code) and a blue "ورود" (Login) button. A timer shows "01:59". On the left side, there are six service icons: "مرکز ارتباط با اعضا" (Member contact center), "اینترنت بانک" (Internet banking), "سوالات پرتکرار" (Frequently asked questions), "همراه بانک" (Bank companion), "نکات امنیتی" (Security tips), and "پیگیری درخواست" (Request tracking). At the bottom right, a green callout bubble contains the text "مرحله دوم برآورد تسهیلات بانک رسالت" (Second stage: Mashwerat Bank facilities estimation). The URL "www.mashwerat.com" is visible on the right side.

- در صفحه ای که برای شما باز می شود، می بایست کد 6 رقمی را که برایتان ارسال می شود را وارد کرده و مجدداً بر روی گزینه «ورود» کلیک کنید.

مشاوره با تلفن ثابت 

در صورت وجود هر گونه پرسش با شماره ۰۷-۰۲۵۳-۰۹۹۰۹۹ تماس بگیرید 

سامانه مدیریت درخواستهای غیرحضوری

پیشخوان مجازی رسالت

مشتری گرامی  
ورود شما را به سامانه پیشخوان مجازی رسالت خوش آمد می گوئیم.

خدمات پرکاربرد

 معرفی وام	 گذرواژه سامانه های مدرن	 برآورد تسهیلات
 ساتنا	 درخواست رسالت کارت	 دسته چک

بانکداری مدرن  
کارت  
چک  
انتقال وجه  
تسهیلات  
سپرده  
اطلاعات فردی  
سایر درخواست های من

مرحله سوم برآورد تسهیلات بانک رسالت

www.mashwerat.com

- در نهایت وارد پنل کاربری خود در پیشخوان مجازی بانک رسالت خواهید شد. برای برآورد تسهیلات و مشاهده امتیاز بانک رسالت، لازم است تا از منوی سمت راست صفحه، گزینه «تسهیلات» را انتخاب کرده و سپس بر روی گزینه «برآورد تسهیلات» کلیک کنید.

مشاوره با تلفن ثابت 

در صورت وجود هر گونه پرسش با شماره ۰۷-۲۵۳۰۷۹۹۰۹۰ تماس بگیرید



سامانه مدیریت درخواستهای غیرحضوری

مشتری گرامی  
ورود شما را به سامانه پیشخوان مجازی رسالت خوش آمد می گوئیم.

خدمات پرکاربرد

- معرفی وام
- گذرآژه سامانه های مدرن
- برآورد تسهیلات
- سائنا
- درخواست رسالت کارت
- سفته چک

بانکداری مدرن  
کارت  
چک  
انتقال وجه  
تسهیلات  
معرفی وام  
برآورد تسهیلات  
اصلاح اقساط پرداختی  
تغییر سپرده جهت کسر اقساط

مرحله چهارم برآورد تسهیلات بانک رسالت

- در آخر وارد صفحه ای مانند تصویر زیر خواهید شد. در این صفحه با انتخاب سپرده و درج مبلغ اقساط ماهیانه مورد نظر خود می توانید نسبت به مشاهده امتیاز بانک رسالت اقدام کنید. پس از درج اطلاعات بر روی گزینه «تایید و ثبت درخواست» کلیک کنید. در صفحه ای که باز خواهد شد، می توانید برآورد تسهیلات و امتیاز خود را مشاهده کنید.

مشاوره با تلفن ثابت

در صورت وجود هر گونه پرسش با شماره ۰۷۰۲۵۳۰۷۹۹۰۹۰ تماس بگیرید

سامانه مدیریت درخواستهای غیرحضوری

تسهیلات **برآورد تسهیلات**

در راستای فرهنگ اسلامی قرض الحسنه لطفاً داوطلبانه (بدون شرط) گزینه های مورد نظر خود را انتخاب نموده و از برآورد میزان وام آگاه شوید.

سپرده\*

انتخاب نمایید

مبلغ اقساط ماهیانه\*

صفر تومان

توانین مربوط به درخواست را مطالعه کرده و تایید می نمایم


تایید و ثبت درخواست

**مرحله پنجم برآورد تسهیلات بانک رسالت**

### خلاصه مقاله سامانه مشاهده امتیاز وام بانک رسالت

بانک رسالت تسهیلات و وام های مختلفی را بدون سود و با حداقل ترین مبلغ کارمزد به افراد دارنده امتیاز وام کافی می دهد. فرقی نمی کند که حساب شما جاری باشد یا غیر جاری، با داشتن امتیاز کافی می توانید وام مورد نیاز خود را دریافت کنید. ولی نحوه محاسبه و مشاهده امتیاز بانک رسالت به چه صورت است؟ از طریق چه سامانه ای می توان برای برآورد تسهیلات بانک رسالت اقدام کرد؟ این سوالات ممکن است برای هر یک از مشتریان این بانک که تقاضای دریافت وام را دارند، پیش آید. به همین دلیل نیز در مقاله فوق با معرفی سامانه محاسبه امتیاز وام بانک رسالت و چگونگی برآورد و مشاهده آن سعی کردیم تا سوالات ایجاد شده را پاسخ دهیم.

پس از مطالعه دقیق مقاله فوق چنانچه در هر یک از مراحل برآورد و یا مشاهده امتیاز بانک رسالت با مشکل مواجه شدید، می توانید با کارشناسان مجرب مجموعه مشورت به شماره **9099075308** (تنها از طریق تلفن ثابت و بدون گرفتن کد) تماس حاصل کنید. متخصصان ما همه روزه (حتی در ایام تعطیل) از ساعت 8 صبح الی 12 شب پاسخگوی سوالات شما خواهند بود. هم چنین می توانید سوالات خود را در قسمت دیدگاه برای ما نوشته و ارسال کنید. در کوتاه ترین زمان ممکن پاسخگوی سوالات شما خواهیم بود.

مشاوره با تلفن ثابت 

در صورت وجود هر گونه پرسش با شماره **۹۰۹۹۰۷۵۳۰۷** تماس بگیرید 