

استعلام بسته اینترنت ایرانسل + مشاهده مانده اعتبار

استعلام بسته اینترنت ایرانسل به چند روش انجام می‌گیرد و شما می‌توانید از طریق شماره گیری کد دستوری، تلفن گویا، دانلود اپلیکیشن ایرانسل من و یا با مراجعه به وبسایت رسمی ایرانسل، مانده اعتبار بسته اینترنت خود را مشاهده کنید. در بعضی روش‌های استعلام بسته اینترنت ایرانسل، نیازی نیست که اینترنت داشته باشید و به راحتی می‌توانید باقی مانده اینترنت سیم کارت خود را ببینید. همچنین مشترکین سیم کارت‌های دائمی و مشترکین مودم‌های ایرانسل نیز می‌توانند مانند دارندگان سیم کارت‌های اعتباری ایرانسل، از روش‌های شماره گیری کد دستوری، تلفن گویا، اپلیکیشن ایرانسل من و یا وبسایت رسمی ایرانسل، برای مشاهده مانده اینترنت ایرانسل خود استفاده کنند.

آموزش روش‌های استعلام بسته اینترنت سیم کارت ایرانسل

اپراتور ایرانسل به عنوان دومین اپراتور بزرگ تلفن همراه در ایران، تعداد کاربران بسیار زیادی دارد و برای ارائه خدمات به مشترکین خود، بسترهای مختلفی را فراهم کرده است. استعلام بسته اینترنت ایرانسل به چند روش ساده، انجام می‌گیرد و شما می‌توانید به هر روشی که مایل هستید، جزئیات بسته اینترنت خود را از جمله اعتبار بسته، میزان اینترنت باقی مانده و ... را مشاهده کنید.

استفاده از کد دستوری برای مشاهده مانده اعتبار سیم کارت اعتباری

یک روش آسان برای مشاهده مانده اعتبار بسته اینترنتی ایرانسل، استفاده از کد دستوری است. با کد دستوری، الزامی نیست که حتما شارژ یا اینترنت داشته باشید و می‌توانید با وارد کردن کد در بخش شماره تلفن، به راحتی و فوراً، میزان باقی مانده بسته اینترنت خود را مشاهده کنید.

مراحل استفاده از کد دستوری برای استعلام باقی مانده اینترنت ایرانسل، به صورت زیر است:

- در بخش شماره گیری برنامه تلفن خود کد دستوری #۵۵۵* را شماره گیری کنید.
- پس از باز شدن صفحه کدهای دستوری، در بخش پاسخ باید عدد ۱ را درج کنید. عدد حتما باید به انگلیسی درج شود.
- سپس باید کد ۴ را وارد کنید. این کد هم باید انگلیسی ثبت شود.
- بعد از مراحل فوق، صفحه ای با محتویات میزان بسته اینترنت و تاریخ اتمام بسته، نمایش

مشاوره با تلفن ثابت

در صورت وجود هر گونه پرسش با شماره ۰۷-۲۵۳-۹۹۹۰ تماس بگیرید

داده می‌شود.


اگر می‌خواهید مراحل استعمال بسته اینترنت ایرانسل را سریع‌تر پیش ببرید، می‌توانید از کد دستوری #*۴*۱*۵۵۵* استفاده کنید تا مستقیماً وارد صفحه استعمال اینترنت شوید.



استفاده از کد دستوری برای مشاهده مانده اینترنت سیم کارت دائمی

مشترکین سیم کارت‌های دائمی ایرانسل برای استعمال بسته اینترنتی سیم کارت خود باید کد دستوری #*۴*۱*۵۵۵* را درج کنند. این کد مختص به دارندگان سیم کارت دائمی است و حجم باقی مانده از اینترنت را به همراه مدت اعتبار آن، نمایش می‌دهد.

استعلام اعتبار بسته اینترنت ایرانسل در اپلیکیشن ایرانسل من

مشاوره با تلفن ثابت 

در صورت وجود هر گونه پرسش با شماره ۰۷۵۳۰۷۹۹۰۹۰ تماس بگیرید

روش دیگر برای استعلام بسته اینترنت ایرانسل، مراجعه به اپلیکیشن ایرانسل من است که البته سوپر اپلیکیشن محسوب می‌شود. سوپر اپلیکیشن ایرانسل من، امکانات و خدمات زیادی را در دسترس کاربران سیم کارت‌های ایرانسل قرار می‌دهد و شما با استفاده از این برنامه می‌توانید [اینترنت رایگان](#) بگیرید و حتی درخواست تاکسی اینترنتی داشته باشید.

برای مشاهده باقی مانده اینترنت در اپلیکیشن ایرانسل من، ابتدا باید این اپلیکیشن را در گوشی خود نصب کنید و با شماره تلفن ایرانسل خود، یک اکانت بسازید. پس از ورود به اکانت و در صفحه اصلی اپلیکیشن، گزینه‌های مختلف مثل تعداد بسته‌های فعال، میزان باقی مانده اینترنت و شارژ سیم کارت را مشاهده می‌کنید.

با توجه به توضیحات فوق، استعلام بسته اینترنت ایرانسل در اپلیکیشن ایرانسل من نیاز به اینترنت دارد و اگر اینترنت ندارید، بهتر است از روش کد دستوری استفاده کنید. همچنین باید سیم کارت روشن باشد زیرا کد فعال سازی برای آن ارسال می‌شود که باید این کد را جهت عضویت، به اپلیکیشن ارائه دهید.

مشاهده مانده اینترنت ایرانسل از طریق سامانه irancell.ir

روش سوم برای مشاهده مانده اعتبار ایرانسل، از طریق سامانه irancell.ir است. با ورود به سامانه رسمی شرکت ایرانسل، دیگر نیازی به استفاده از کدهای دستوری نخواهد بود. کافیست وارد سایت شده، ثبت نام را انجام دهید و سپس وارد پنل کاربری خود شوید. بعد از ورود به حساب کاربری، می‌توانید حجم باقی مانده از بسته اینترنت خود را مشاهده کرده و مدت اعتبار بسته را بررسی کنید. توجه داشته باشید که برای ورود به سایت شرکت ایرانسل، باید فیلترشکن را خاموش کنید در غیر این صورت، سامانه به کندی باز می‌شود.




مشاهده مانده اینترنت ایرانسل
از طریق سایت irancell.ir

www.mashwerat.com

استعلام اعتبار بسته اینترنت ایرانسل با تلفن گویا

گاهی اوقات، کدهای دستوری استعلام بسته و **شارژ ایرانسل** در دسترس نیستند همچنین ممکن است شما برای ورود به اپلیکیشن ایرانسل من یا استفاده از سایت ایرانسل بسته اینترنت نداشته باشید، در این صورت می‌توانید برای استعلام بسته اینترنت ایرانسل از طریق تلفن گویا اقدام کنید. شماره ۷۰۰، تلفن مخصوص اپراتور ایرانسل است که خدمات مختلفی دارد و یکی از خدمات آن، اعلام باقی مانده اینترنت است.

تلفن گویای دوم ایرانسل، شماره ۰۹۳۷۷۰۰۰۰۰۰ است که در ساعات اداری، فعال است. می‌توانید با هر یک از شماره‌های مذکور تماس بگیرید و پس از انتخاب کد دستوری مربوطه، از باقی مانده بسته اینترنت خود اطلاع پیدا کنید.

مشاوره با تلفن ثابت 

در صورت وجود هر گونه پرسش با شماره **۰۷-۰۲۵۳-۰۹۹۰۹۹۰** تماس بگیرید 

پیامک اطلاع رسانی اتمام بسته اینترنت ایرانسل

مشترکین ایرانسل همانند [مشترکین همراه اول](#)، پیامک اتمام بسته اینترنت را دریافت می‌کنند. زمانی که شما ۸۰ درصد از حجم بسته اینترنتی خود را مصرف می‌کنید، یک پیامک اطلاع رسانی از ایرانسل دریافت می‌کنید و می‌توانید در صورت لزوم و قبل از تمام شدن حجم بسته، اینترنت را تمدید کنید. همچنین دو پیامک دیگر هم در زمان‌های باقی ماندن ۲۰۰ مگابایت و ۱۰۰ مگابایت از حجم بسته اینترنت، ارسال می‌شود. آخرین پیامک اطلاع رسانی هم در زمان اتمام کل حجم بسته اینترنتی است و اگر قابلیت تمدید خودکار اینترنت فعال نباشد، از شارژ شما کم خواهد شد.

اطلاع از حجم اینترنت باقی‌مانده مودم ایرانسل

انواع مختلفی از مودم‌های ثابت و همراه ایرانسل را مشترکین استفاده می‌کنند که این مودم‌ها دارای اتصال TD-LTE یا 4G هستند. اگر شما هم دارای مودم ایرانسل هستید، می‌توانید به روش‌های مختلفی از حجم اینترنت مودم اطلاع پیدا کنید.

استعلام حجم اینترنت مودم ایرانسل با اپلیکیشن ایرانسل من

برای بررسی حجم اینترنت مودم ایرانسل، وارد اپلیکیشن ایرانسل من شوید و شماره سیم کارت مودم خود را وارد کنید. اگر این اپلیکیشن را ندارید، ابتدا آن را دانلود کرده و سپس در گوشی نصب کنید. اگر هم شماره سیم کارت مودم خود را فراموش کرده‌اید، گزینه "شماره اینترنت ثابت را فراموش کرده‌ایم" را در قسمت پایین صفحه انتخاب کنید و سپس اطلاعات مورد خواست شامل کد IMEI مودم و شماره ملی خود را درج نمایید. با انجام این مراحل، شماره اینترنت ثابت مودم را می‌توانید بازیابی کنید.

در ادامه، چند روش برای دسترسی به حساب کاربری خود مشاهده می‌کنید و می‌توانید یکی از گزینه‌ها را انتخاب کرده و وارد حساب کاربری شوید. در صفحه اصلی حساب کاربری، یک دایره نمایش داده می‌شود که حجم کلی باقی مانده از بسته اینترنت فعال را می‌توانید در این دایره مشاهده کنید.

مشاوره با تلفن ثابت 

در صورت وجود هر گونه پرسش با شماره ۰۷-۲۵۳-۰۹۹۰ تماس بگیرید 



استعلام حجم اینترنت هودم ایرانسل با اپلیکیشن ایرانسل من

اجرای کد دستوری (USSD)

علاوه بر اپلیکیشن ایرانسل من، می‌توانید با اجرای کد دستوری (USSD) هم از حجم باقی مانده اینترنت مودم خود اطلاع پیدا کنید. اگر سیم کارت ایرانسل بر روی گوشی موبایل است، کد #۵۵۵* را شماره گیری کنید و از منوی استعلام، باقی مانده اینترنت را مشاهده کنید.

غیرفعال سازی تمدید خودکار بسته اینترنت ایرانسل

تمدید خودکار اینترنت ایرانسل، قابلیت است که به محض تمام شدن بسته اینترنت، فعال می‌شود و بسته دیگری جایگزین بسته اینترنت قبلی می‌شود. با این خدماتی که ایرانسل در نظر گرفته است، دیگر نگران تمام شدن بسته اینترنت خود نخواهید بود اما اگر هم نمی‌خواهید اینترنت به صورت خودکار فعال شود، می‌توانید این قابلیت را غیرفعال کنید.

مشاوره با تلفن ثابت 


در صورت وجود هر گونه پرسش با شماره ۰۷-۲۵۳۰۷۹۹۰۹۰ تماس بگیرید

برای غیرفعال کردن تمدید خودکار اینترنت ایرانسل، از کد دستوری USSD استفاده کنید. برای این منظور، کد دستوری #*۹*۵*۵۵۵* را شماره گیری کنید تا تمدید خودکار غیرفعال شود. همچنین اگر کد دستوری کار نمی‌کند و به اپلیکیشن هم دسترسی ندارید، می‌توانید با پشتیبانی ایرانسل هم تماس بگیرید. کارشناسان در پشتیبانی شرکت ایرانسل، پاسخگوی شما هستند و درخواست‌های شما را ثبت می‌کنند.

سرویس اینترنت اضطراری ایرانسل

بعد از استعلام بسته اینترنت ایرانسل و اطلاع از اتمام حجم یا اعتبار اینترنت، می‌توانید اگر فعلا هزینه خرید بسته اینترنت جدید را ندارید، از سرویس اینترنت اضطراری ایرانسل استفاده کنید. برای استفاده از اینترنت فوری ایرانسل بدون نیاز به پرداخت آنی، کد دستوری #*۸۱۵* را شماره گیری کنید. این کد، بسته اینترنت با مدت اعتبار یک روزه را برای شما فعال می‌کند و هزینه بسته هم به صورت خودکار و در شارژ بعدی، از حساب شما کسر خواهد شد. لازم به ذکر است که سرویس اینترنت اضطراری ایرانسل فقط برای مشترکینی که حداقل ۳ ماه در شبکه عضویت دارند، قابل فعال‌سازی است.

مشاورت

مشاوره با تلفن ثابت 

در صورت وجود هر گونه پرسش با شماره ۰۷۵۳۰۷۹۹۰۹۰ تماس بگیرید 

شارژ و اینترنت اضطراری

ایرانسل

سرویس اینترنت اضطراری ایرانسل

www.mashwerat.com

مشاوره با تلفن ثابت 

در صورت وجود هر گونه پرسش با شماره ۰۷۵۳۰۲۵۳۰۹۹۹ تماس بگیرید 