

ثبت نام بیمه ورزشی، برای تامین هزینه ناشی از خسارات ورزشی برای ورزشکاران بسیار اهمیت دارد و بسیاری این سوال را دارند که از کجا بیمه ورزشی بگیریم؟ با ورود به سامانه www.ifsm.ir ثبت نام بیمه ورزشی امکان پذیر است و ورزشکاران می‌توانند با کمترین هزینه، از مزایای این بیمه بهره‌مند شوند. این اقدام مخصوصاً برای ورزشکاران حرفه‌ای اهمیت دارد، چرا که حضورشان در مسابقات و فعالیت‌های ورزشی آنها را در معرض خطر قرار می‌دهد و بیمه باید از جمله اولویت‌هایشان برای حفظ سلامت خود و تضمین پوشش مالی در صورت بروز حادثه باشد.

در بیمه ورزشی پزشکی فدراسیون که به صورت آنلاین قابل دریافت است، قراردادی بین فدراسیون پزشکی-ورزشی کشور و ورزشکار منعقد می‌شود که بر اساس آن، فدراسیون متعهد است که در صورت وقوع حادثه یا آسیب جسمانی، هزینه‌های درمانی را پوشش دهد. این اقدام نشان از توجه و مراقبت فدراسیون نسبت به سلامت ورزشکاران دارد و به ورزشکاران اطمینان می‌دهد که در صورت بروز مشکلات جسمانی، از حمایت مالی فدراسیون بهره‌مند خواهند شد. از این رو بسیار اهمیت دارد که افراد با نحوه ثبت نام بیمه ورزشی آنلاین آشنایی داشته باشند.

آشنایی با سایت بیمه ورزشی insurance.ifsm.ir

سایت www.ifsm.ir ثبت نام بیمه ورزشی، به عنوان پایگاه اطلاع‌رسانی پزشکی ورزشی ایران، تحت نظر فدراسیون پزشکی-ورزشی فعالیت می‌کند. این سامانه امکان ثبت نام بیمه ورزشی آنلاین را برای ورزشکاران فراهم کرده و با ارائه آنلاین کارت خدمات درمانی، فرآیند دسترسی به بیمه ورزشی را ساده و آسان کرده است.

ورزشکاران با ورود به این سایت و طی کردن مراحل اسم نویسی، می‌توانند جهت دریافت بیمه ورزشی آنلاین و کارت خدمات درمانی خود اقدام نموده و در صورت ضرورت از آن استفاده کنند.

به علاوه، سایت www.ifsm.ir ثبت نام بیمه ورزشی، خدمات متنوعی را ارائه می‌دهد که شامل ثبت نام در دوره‌های آموزشی، برنامه درمانی و نوبت‌دهی، خدمات رادیولوژی، مشاوره تغذیه و روانشناسی، اطلاعات خدمات درمانی، نظارت بر سلامت باشگاه‌های ورزشی و مبارزه با دوپینگ می‌شود.

این امکانات به ورزشکاران این اطمینان را می‌دهد که بهترین خدمات درمانی و پشتیبانی‌های فنی و حرفه‌ای را در اختیار دارند و می‌توانند با اطمینان بیشتر به فعالیت‌های ورزشی خود ادامه دهند.

جهت اطلاع از فرایند **ثبت نام بیمه بیکاری** وارد لینک شوید.

سایت ورزشی insurance.ifsm.ir علاوه بر ارائه خدمات صدور بیمه ورزشی ۱۴۰۳، به تحلیل و بررسی موضوعات مرتبط با پزشکی و ورزش پرداخته و اطلاعات جدید و مفیدی را به کاربران خود ارائه می‌دهد. این سایت با انتشار خبرها و مقالات در زمینه‌های مختلف پزشکی و ورزش، کاربران خود را از آخرین تحولات و مطالب علمی در این حوزه آگاه می‌سازد.

در صورت بروز مشکل یا نیاز به پشتیبانی، سایت بیمه ورزشی insurance.ifsm.ir دو راه ارتباطی را برای کاربران فراهم کرده است. این شامل ارسال ایمیل به آدرس info@ifsm.ir و یا تماس با شماره تلفن 021-83826 می‌شود. این امکانات اطمینان می‌دهند که کاربران همواره بتوانند با تیم پشتیبانی در تمام مراحل ثبت نام بیمه ورزشی پزشکی فدراسیون و دریافت خدمات مورد نیاز خود ارتباط برقرار کرده و به راحتی از خدمات این سامانه استفاده کنند.

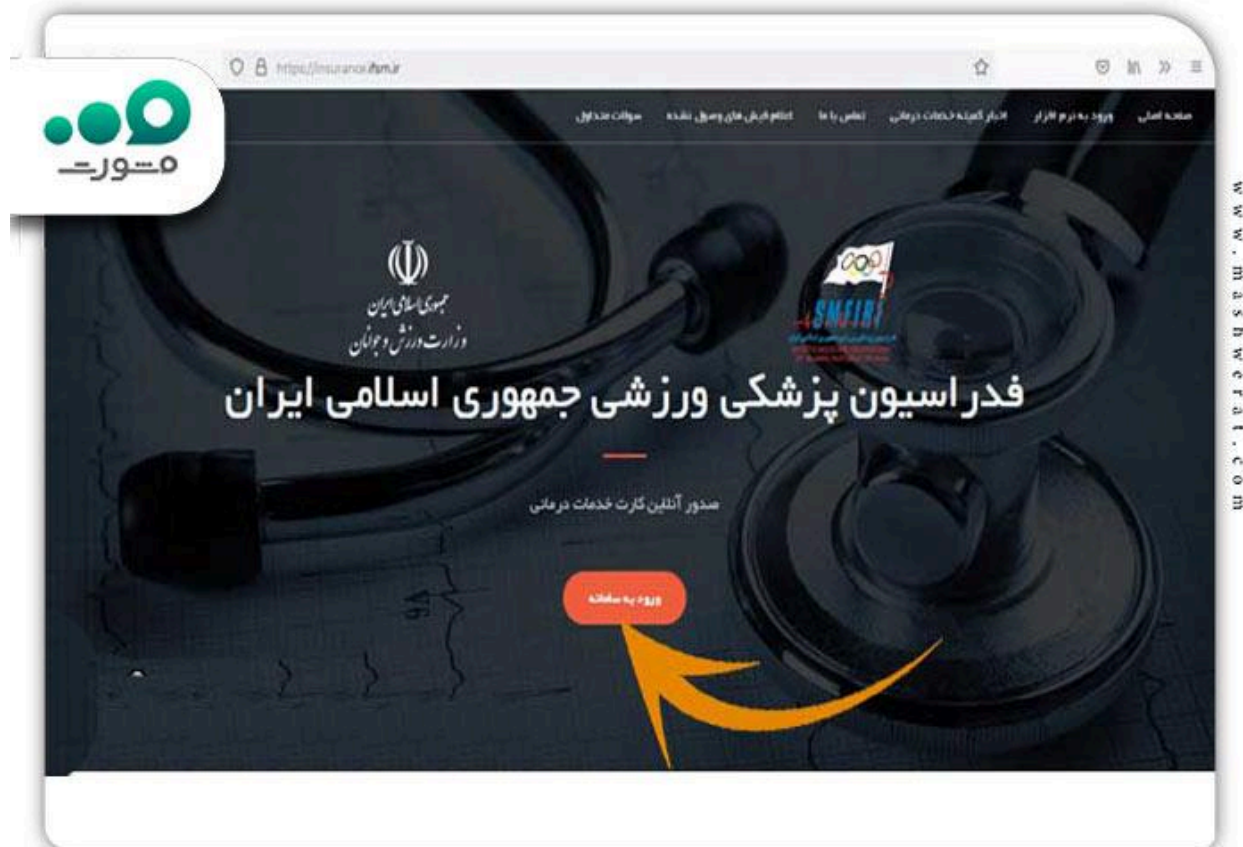


نحوه ثبت نام بیمه ورزشی 1403

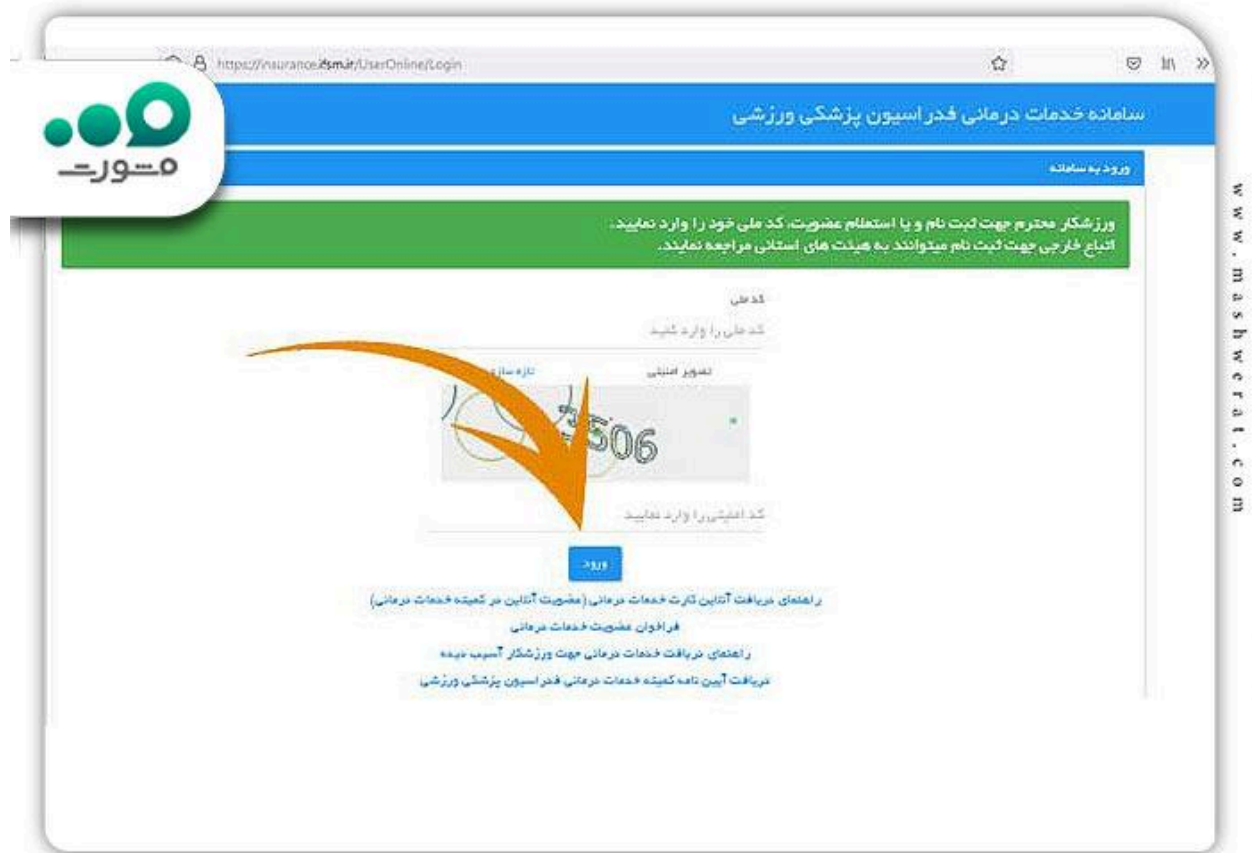
اکنون که با روش ورود به سامانه بیمه ورزشی را آشنا شدید، از طریق وبسایت به راحتی می‌توانید وارد سامانه شوید؛ اما به دلیل عدم آشنایی بسیاری از ورزشکاران با روند ثبت نام و دریافت بیمه ورزشی از این سامانه، ممکن است با این فرآیند آشنا نباشند.

باید توجه داشته باشید که برای ثبت نام در این بیمه، لازم است هزینه‌ای را پرداخت کنید و هنگام انجام این فرآیند، حتما باید یک کارت دارای رمز پویا داشته باشید. زیرا تا زمانی که هزینه بیمه را پرداخت نکنید، امکان دریافت کارت مربوطه از طریق وبسایت بیمه ورزشی وجود ندارد. افرادی که سوال دارند از کجا بیمه ورزشی بگیریم؟ باید برای ثبت نام مراحل زیر را طی کنند:

در ابتدا به سامانه www.ifsm.ir ثبت نام بیمه ورزشی، مراجعه کرده و در بخش میانی صفحه، گزینه "ورود به سامانه" را انتخاب کنید.



سپس کد ملی خود را وارد کرده و پس از تایید کد امنیتی، بر روی گزینه "ورود" کلیک کنید.



در گام بعد، شماره تلفن همراه خود را وارد کرده و گزینه "ارسال کد" را لمس کنید.



پس از دریافت کد احراز هویت بر روی گوشی، آن را در کادر مربوطه وارد کرده و گزینه "ارسال" را بزنید.



پس از انجام این مراحل، به صفحه اصلی سایت بیمه ورزشی منتقل خواهید شد که گزینه‌های مختلفی در آن وجود دارد. برای ثبت نام در یک رشته ورزشی جدید، باید گزینه "ثبت عضویت جدید" را انتخاب کرده و اطلاعات مورد نیاز از جمله فدراسیون، رشته، استان، شهر و باشگاه را وارد کنید.

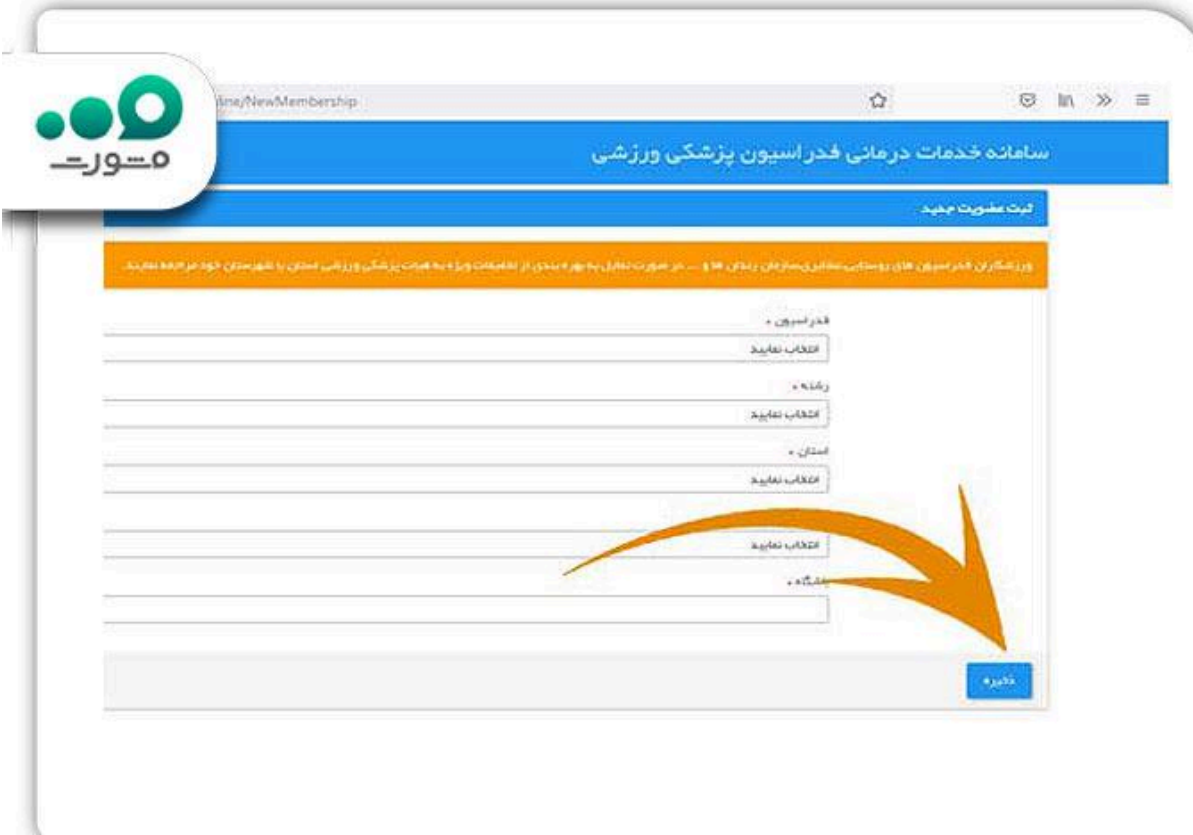


The screenshot shows a web browser window with the URL <https://insurance.fam.ir/UserOnline>. The page title is "سامانه خدمات درمانی قدرسیون پزشکی ورزشی". The user is logged in as "آقای خوش آمدید". Below the login area, there is a table with the following data:

فدرسیون	رشته	استان	شهر	باشگاه
ورزشهای بانستار و بولانس	بانستار	خوزستان	آبادان	توریت بانس

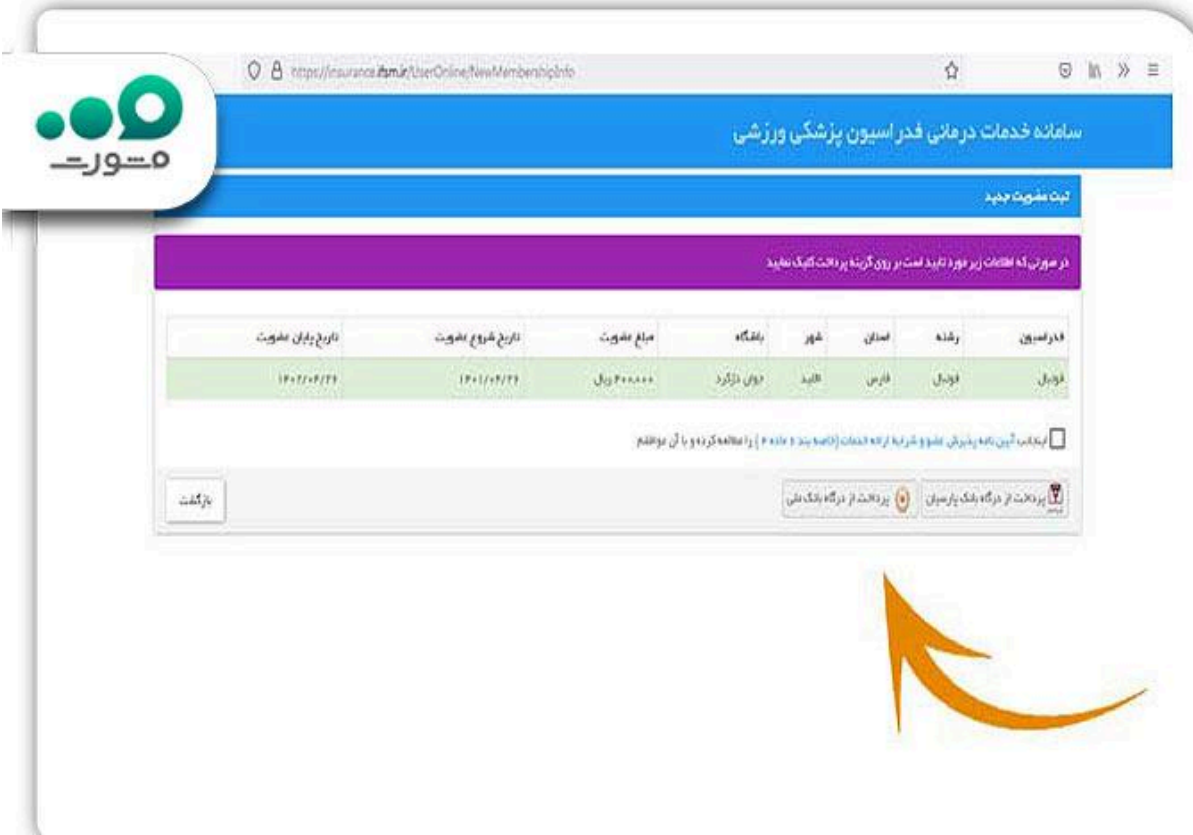
Below the table, there are two buttons: "تمدید عضویت" (Renew Membership) and "ثبت عضویت جدید" (Register New Membership). An orange arrow points from the table area towards the "ثبت عضویت جدید" button. On the right side of the browser window, the URL www.mashverat.com is visible.

سپس بر روی گزینه "ذخیره" کلیک کنید.



www.mashverat.com

پس از ثبت اطلاعات، هزینه ثبت نام به همراه اطلاعات عضویت نمایش داده می‌شود. بعد از تایید صحت اطلاعات، گزینه "اینجانب آیین نامه پذیرش عضو و شرایط ارائه خدمات را مطالعه کرده و با آن موافقم" را انتخاب نموده و وارد درگاه پرداخت شوید.




The screenshot shows a web browser window with the URL <https://insurance.mashverat.com/UserOnline/NewMembershipInfo>. The page title is "سامانه خدمات درمانی فدراسیون پزشکی ورزشی" (Medical Services Center of the Sports Medicine Federation). The main heading is "ثبت عضویت جدید" (New Membership Registration). A purple banner states: "در صورتی که اطلاعات زیر مورد تایید است بر روی گزینه پرداخت کلیک نمایید" (If the information below is approved, click on the payment option). Below this is a table with the following data:

فرد عضو	رقمها	امکان	شهر	بناگاه	مبلغ عضویت	تاریخ شروع عضویت	تاریخ پایان عضویت
فرد اول	فرد اول	فارس	تهران	دولتی دژگرد	۳۰۰۰۰۰۰۰ ریال	۱۳۰۱/۰۴/۲۶	۱۳۰۲/۰۴/۲۶

Below the table, there is a checkbox for "ایستاد آیین نامه پذیرش عضو و شرایط ارائه خدمات (اصوبند ۱۳۸۷) را مطالعه کرده و با آن موافقم" (I have read the membership regulations and service provision conditions (Ordinance 1387) and agree with it). At the bottom, there are buttons for "پرداخت از درگاه بانک پارسیان" (Payment from Parsian Bank Gateway) and "پرداخت از درگاه بانک ملی" (Payment from National Bank Gateway), along with a "تاریخ ثبت" (Registration Date) field.

در بخش پرداخت هزینه، اطلاعات کارت بانکی خود را وارد کنید و پس از قرار دادن رمز، بر روی گزینه "پرداخت" کلیک کنید.



بعد از پرداخت، به صفحه اصلی بازگشته و گزینه "چاپ کارت" را مشاهده می‌کنید. از این بخش می‌توانید کارت بیمه خود را چاپ کرده و جهت استفاده به باشگاه مورد نظر ببرید. با این اقدامات، ثبت نام شما در سامانه بیمه ورزشی با موفقیت انجام می‌شود و می‌توانید از امکانات بیمه ورزشی بهره‌مند شوید.

ثبت نام بیمه ورزشی آنلاین

قبلاً، ورزشکاران برای دریافت بیمه معمولاً باید به صورت حضوری به مراکز مربوطه مراجعه می‌کردند یا این کار را به باشگاه‌های ورزشی خود واگذار می‌کردند. با ایجاد سامانه بیمه ورزشی توسط فدراسیون

پزشکی و ورزشی، این فرآیند بهبود یافته و ورزشکاران می‌توانند به راحتی برای ثبت نام بیمه ورزشی آنلاین اقدام کنند.

تمامی ورزشکاران، بدون توجه به رشته ورزشی یا جنسیت، می‌توانند از این سامانه استفاده کنند. آن‌ها می‌توانند با مراجعه به وبسایت دریافت بیمه ورزشی آنلاین، اقدامات لازم را برای دریافت بیمه انجام دهند. باید توجه داشت که در حال حاضر تنها یک سامانه برای ثبت نام و دریافت کارت بیمه ورزشی آنلاین وجود دارد که توسط فدراسیون پزشکی و ورزشی ایجاد شده است.

استفاده از این سامانه بسیار ساده است و حتی می‌توانید با استفاده از گوشی همراه خود، بیمه خود را ثبت کنید. سامانه بیمه ورزشی پزشکی فدراسیون این امکان به ورزشکاران می‌دهد که بدون نیاز به مراجعه حضوری، به راحتی اقدامات مربوط به بیمه خود را انجام دهند.

استعلام بیمه ورزشی با کد ملی

استعلام بیمه ورزشی با استفاده از کد ملی ورزشکاران به سادگی امکان‌پذیر است. با استفاده از این روش، ورزشکاران می‌توانند اطلاعات مربوط به وضعیت بیمه ورزشی خود از جمله اطلاعاتی مانند وضعیت تاریخ بیمه، عضویت در رشته‌های ورزشی، وجود یا عدم وجود ثبت نام در سیستم بیمه ورزشی را دریافت کنند.

برای دریافت استعلام بیمه ورزشی، ورزشکاران می‌توانند به سایت رسمی بیمه ورزشی مراجعه کرده و از طریق ورود به پنل کاربری یا بخش مربوطه، با وارد کردن کد ملی خود، اطلاعات مورد نیاز را دریافت کنند. این فرآیند به صورت آنلاین و غیرحضوری انجام می‌شود.

در حال حاضر، دو روش جهت استعلام بیمه ورزشی وجود دارد که یکی از طریق همین سامانه insurance.ifsm.ir و دیگری از طریق روش پیامکی است.

جهت ورود به سامانه بیمه کوثر به نشانی kins.ir بر روی لینک کلیک کنید.

استعلام بیمه ورزشی از طریق سامانه

پس از ورود به www.ifsmlr.ir ثبت نام بیمه ورزشی را انجام دهید و در مراحل بعد می‌توانید به سادگی برای استعلام بیمه ورزشی خود اقدام نمایید. به این منظور باید مراحل زیر را طی نمایید:

۱. وارد صفحه اصلی سامانه بیمه ورزشی شوید.

۲. پس از ورود به حساب کاربری خود، گزینه "تاریخچه عضویت" را انتخاب کنید تا صفحه‌ای دریافت استعلام از طریق سامانه insurance.ifsmlr.ir باز شود.



۳. در این صفحه، لیستی از تمامی سوابق بیمه‌ای شما نمایش داده می‌شود که شامل شماره کارت بیمه، تاریخ عضویت، تاریخ اعتبار و نوع عضویت است.



نوع عضویت	تاریخ اعتبار	تاریخ منتهی	شماره کارت
سالمی	۱۳۹۷/۰۵/۰۴	۱۳۹۷/۰۳/۰۴	[Redacted]

با استفاده از این استعلام، می‌توانید از وضعیت اعتبار بیمه‌ی ورزشی خود مطلع شوید و در صورت نیاز، به تمدید یا ثبت نام جدید اقدام کنید. این روش امکان دسترسی به اطلاعات بیمه‌ای شما را به صورت آنلاین و بدون نیاز به حضور فراهم می‌کند.

مراحل استعلام بیمه ورزشی از طریق پیامک

در کنار استفاده از سامانه بیمه ورزشی، روش دیگری برای استعلام بیمه استفاده از سامانه پیامکی است. ورزشکاران می‌توانند با ارسال پیامک، اطلاعات مربوط به وضعیت ثبت‌نام بیمه ورزشی خود را دریافت کنند. این روش از نظر استفاده آسان و بدون نیاز به اینترنت انجام می‌شود.

برای استعلام بیمه ورزشی از طریق پیامک، کافی است کد ملی خود را به شماره ۵۰۰۰۴۳۰۳ ارسال کنید. بلافاصله پس از ارسال پیامک، جواب استعلام بیمه ورزشی شما از همین شماره بر روی گوشی موبایل‌تان ارسال می‌شود.

اگر بیمه شما هنوز اعتبار داشته باشد، در پیامک ارسالی این موضوع به اطلاعاتان می‌رسد. اگر تاریخ اعتبار آن نیز به پایان رسیده باشد، این اطلاعات نیز در پیامک ارسالی درج می‌شود و می‌توانید با مراجعه به سامانه insurance.ifsm.ir، نسبت به تمدید عضویت یا ثبت نام جدید اقدام کنید.

نکات مهم ثبت نام بیمه ورزشی

قبل از استفاده از سامانه بیمه ورزشی، باید به چند نکته مهم توجه کنید تا هیچ مشکلی پیش نیاید. اصول مهمی که باید برای ثبت نام بیمه از طریق این سامانه رعایت کنید، به شرح زیر است:

اگر این سوال را دارید که از کجا بیمه ورزشی بگیریم؟ فدراسیون پزشکی و ورزشی کشور امکان دریافت بیمه آنلاین را از طریق سامانه بیمه ورزشی فراهم کرده است. بنابراین نیازی به مراجعه حضوری ورزشکاران نیست.

همه ورزشکاران بدون توجه به جنسیت و رشته ورزشی می‌توانند از طریق این سامانه بیمه خود را ثبت کنند.

پرداخت کردن هزینه بیمه ورزشی، جهت ثبت نام و دریافت کارت الزامی است.

تنها سایت رسمی بیمه ورزشی، سامانه insurance.ifsm.ir بوده و بهتر است از سایت‌های غیر رسمی استفاده نکنید.



نکات مهم ثبت نام بیمه ورزشی

خلاصه مقاله ثبت نام بیمه ورزشی

استفاده از سامانه ثبت نام بیمه ورزشی آنلاین، روند دریافت بیمه ورزشی پزشکی فدراسیون را برای ورزشکاران را بسیار ساده کرده است. با این سامانه، امکان دریافت بیمه ورزشی بدون نیاز به مراجعه به مراکز مختلف و بدون درگیری‌های پیچیده فراهم شده است. همچنین این سامانه به تمام ورزشکاران، بدون توجه به جنسیت و رشته ورزشی‌شان، این امکان را می‌دهد که برای دریافت کارت بیمه ورزشی آنلاین اقدام کنند. این اقدام نه تنها زمان و هزینه‌های مرتبط با مراجعات حضوری را کاهش می‌دهد، بلکه امکان دریافت سریع و آسان بیمه را فراهم کرده است.

افرادی که در سامانه www.ifsm.ir ثبت نام بیمه ورزشی را انجام داده و قصد دارند در مراحل بعد استعمال بیمه ورزشی را بگیرند، می توانند وارد پنل کاربری خود شده و وضعیت کارت را مشاهده کنند. از طریق روش پیامکی نیز می توان با ارائه کد ملی، از مراحل صدور و تاریخ اعتبار کارت بیمه ورزشی مطلع شد.

