

با راه اندازی سایت **نوبت دهی معاینه فنی** تهران، ساکنان این شهر می توانند به صورت غیرحضوری از طریق سامانه نوبت دهی اینترنتی معاینه فنی درخواست خود را ثبت کرده و نوبت دریافت کنند.

تمامی دارندگان وسایل نقلیه می بایست در بازه های زمانی مشخصی وسیله نقلیه خود را جهت بازرسی و اطمینان از مطابقت آن با مقررات حاکم بر ایمنی و عدم انتشار گازهای آلاینده به مرکز معاینه فنی برده و برگه معاینه فنی دریافت کنند.

توجه داشته باشید که مراجعه به مراکز معاینه فنی برای خودروهایی که بیش از ۴ سال از زمان تولید آن ها گذشته است، اجباری است. با توجه به لزوم دریافت برگه معاینه فنی، در گذشته لازم بود تا صاحبان خودرو به صورت حضوری به مراکز مراجعه کنند و جهت اخذ نوبت معاینه فنی اقدام کنند.

چنانچه ساکن تهران هستید و قصد مراجعه به مراکز معاینه فنی را دارید، می توانید با مراجعه به سایت تهران من معاینه فنی به نشانی [mytehran.ir](http://mytehran.ir) جهت اخذ نوبت اقدام کنید. تا انتهای مقاله همراه ما باشید. هم چنین می توانید در صورت بروز خطا با کارشناسان مجرب مرکز مشاوره مشورت به شماره ۹۰۹۹۰۷۵۳۰۷ تماس حاصل فرمایید.

### **آشنایی با سامانه نوبت دهی اینترنتی معاینه فنی خودرو**

انجام معاینه فنی برای تمامی دارندگان خودرو که از زمان تولید خودروی آن ها بیش از ۴ سال گذشته است، الزامی است و صاحبان خودرو می بایست در بازه های زمانی مشخصی جهت بررسی سلامت خودرو به مراکز معاینه فنی مراجعه کنند.

این مرکز جهت برقراری نظم بیشتر و مدیریت مراجعه کنندگان خود، به تمامی افراد نوبت قبلی می دهند تا با مراجعه در زمان مقرر شده، از اتلاف وقت جلوگیری کنند. در گذشته مرحله اخذ نوبت معاینه فنی به صورت حضوری صورت می گرفت ولی در حال حاضر سایت تهران من معاینه فنی، امکان ثبت نام و نوبت دهی اینترنتی را فراهم کرده است.



توجه داشته باشید که این سامانه در حال حاضر تنها سایت معاینه فنی تهران می باشد و متأسفانه در سایر استان ها خدمات ارائه نمی کند، ولی ممکن است که در آینده این فرصت برای تمامی استان ها مهیا شود. در گذشته ساکنان تهران می توانستند با مراجعه به ستاد مرکزی معاینه فنی خودرو های تهران به نشانی [inspection.tehran.ir](http://inspection.tehran.ir) جهت اخذ نوبت معاینه فنی اقدام کنند. ولی در حال حاضر سایت تهران من به نشانی اینترنتی [mytehran.ir](http://mytehran.ir) مسئولیت ثبت نام معاینه فنی اینترنتی را به عهده دارد.

دارندگان وسایل نقلیه می توانند با مراجعه به سامانه نوبت دهی معاینه فنی، وقت قبلی تهیه کرده و بدون نگرانی و اتلاف وقت در صف انتظار برای رسیدن نوبت، در زمان مقرر شده به مرکزی که ثبت نام کرده اند مراجعه کنند و برگه معاینه فنی خود را دریافت کنند. در ادامه مقاله شما را با نحوه ثبت نام در سایت نوبت معاینه فنی به همراه ارائه راهنمای تصویری آشنا خواهیم کرد. با ما همراه باشید.

برای اطلاع از نحوه درخواست [صدور کارت سوخت المثنی اینترنتی](#) بر روی لینک مربوطه کلیک کنید.

## نحوه ثبت نام در سامانه نوبت دهی معاینه فنی تهران من

در ابتدا لازم است تا برای ثبت نام معاینه فنی اینترنتی، در سایت تهران من ثبت نام کنید. به همین دلیل نیز در این بخش از مقاله نحوه ثبت نام و ورود به سایت تهران من را به نشانی اینترنتی [mytehran.ir](http://mytehran.ir) شرح خواهیم داد.

این سایت در واقع برای ارائه خدمات اینترنتی و غیر حضوری به ساکنان استان تهران راه اندازی شده از و خدماتی چون سامانه حمل و نقل بار و کالا، مشاهده نقشه تهران، صحت سنجی شماره شناسایی ملک، استعلام بدهی طرح ترافیک، ثبت نام طرح ترافیک، ثبت نام معاینه فنی اینترنتی و ... ارائه می دهد. تنها نکته حائز اهمیت در مورد استفاده از خدمات ارائه شده در این سایت، لزوم نام نویسی در آن است.

در این قسمت از مقاله راهنمای تصویری از چگونگی نوبت دهی معاینه فنی را ارائه خواهیم داد تا بدون معطلی نوبت قبلی دریافت کرده و به مراکز معاینه فنی مراجعه کنید.

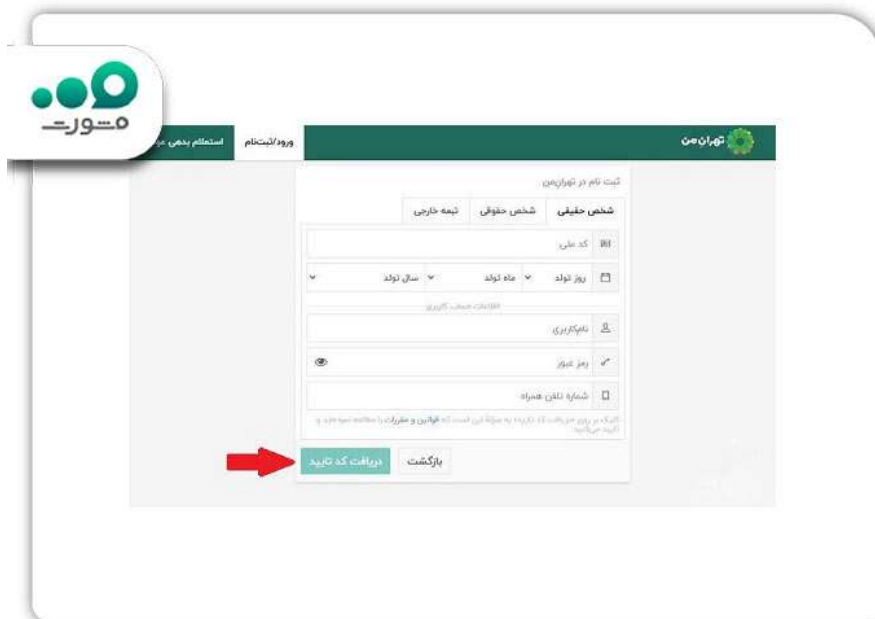
\*مراحل مورد نیاز برای ثبت نام در سامانه تهران من برای اخذ نوبت در سایت تهران من معاینه فنی عبارت است از:

◆ در ابتدا لازم است تا وارد سامانه تهران من به نشانی اینترنتی [mytehran.ir](http://mytehran.ir) شوید. برای ورود مستقیم به این سامانه می توانید بر روی لینک مربوطه کلیک کنید. سپس با صفحه ای همانند تصویر زیر روبه رو خواهید شد. از قسمت بالایی صفحه در سمت چپ، بر روی گزینه «ثبت نام» کلیک کنید.



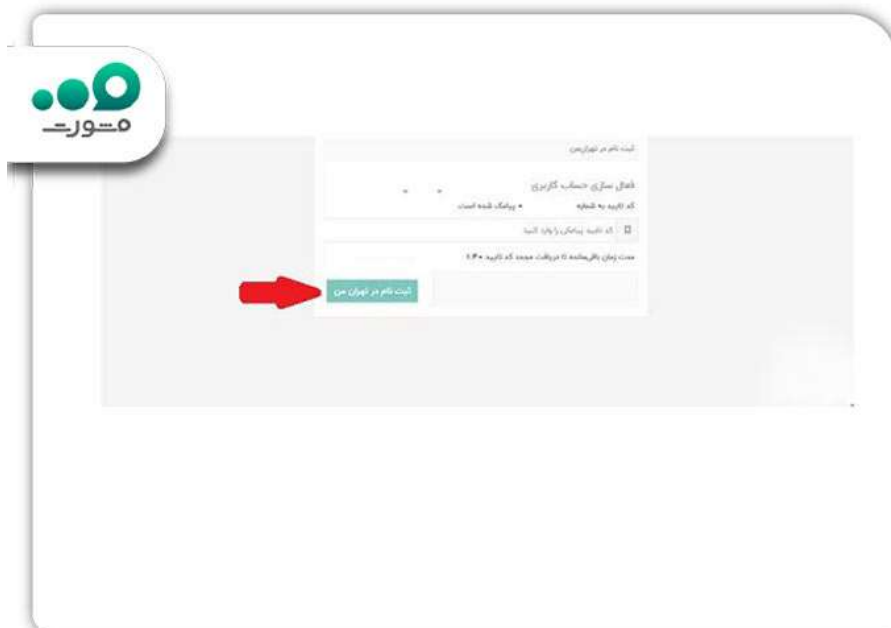
❖ در این مرحله وارد صفحه ای خواهید شد که می بایست اطلاعات شخصی خود را در سامانه نوبت دهی معاینه فنی تهران من به دقت در کادرهای مشخص شده وارد کنید. توجه داشته باشید که در این مرحله اگر شخص حقیقی هستید، فرم زیر به شما نشان داده خواهد شد.

❖ اگر شخص حقوقی هستید و می خواهید برای سازمان یا شرکت خود در این سامانه نام نویسی کنید، بر روی گزینه «شخص حقوقی» کلیک کنید. (صفحه ای مطابق تصویر زیر به شما نشان داده خواهد شد.)



در صورتی که تبعه خارجی هستید نیز می توانید بر روی گزینه «تبعه خارجی» کلیک کنید. (مطابق تصویر)

در مرحله بعد، پس از تکمیل اطلاعات کدی جهت فعال سازی حساب کاربری برای شما ارسال خواهد شد. پس از وارد کردن کد بر روی گزینه «ثبت نام در تهران من» کلیک کنید.



❖ در نهایت نام نویسی شما تکمیل می شود و می توانید از طریق پنل کاربری خود برای استفاده از خدمات مختلف ارائه شده در این سامانه استفاده کنید. (مطابق تصویر)

### راهنمای تصویری نوبت دهی معاینه فنی تهران من mytehran.ir

پس از ورود و نام نویسی در سامانه تهران من، حال می توانید برای ثبت نام معاینه فنی اینترنتی اقدام کنید. همانطور که قبلا شرح داده شد، در گذشته سایت معاینه فنی تهران به نشانی اینترنتی [inspection.tehran.ir](http://inspection.tehran.ir) مسئولیت تعیین وقت قبلی برای ساکنان استان تهران را به عهده داشت. اما در حال حاضر سایت نوبت معاینه فنی تهران، سایت تهران من به آدرس الکترونیکی [mytehran.ir](http://mytehran.ir) است.

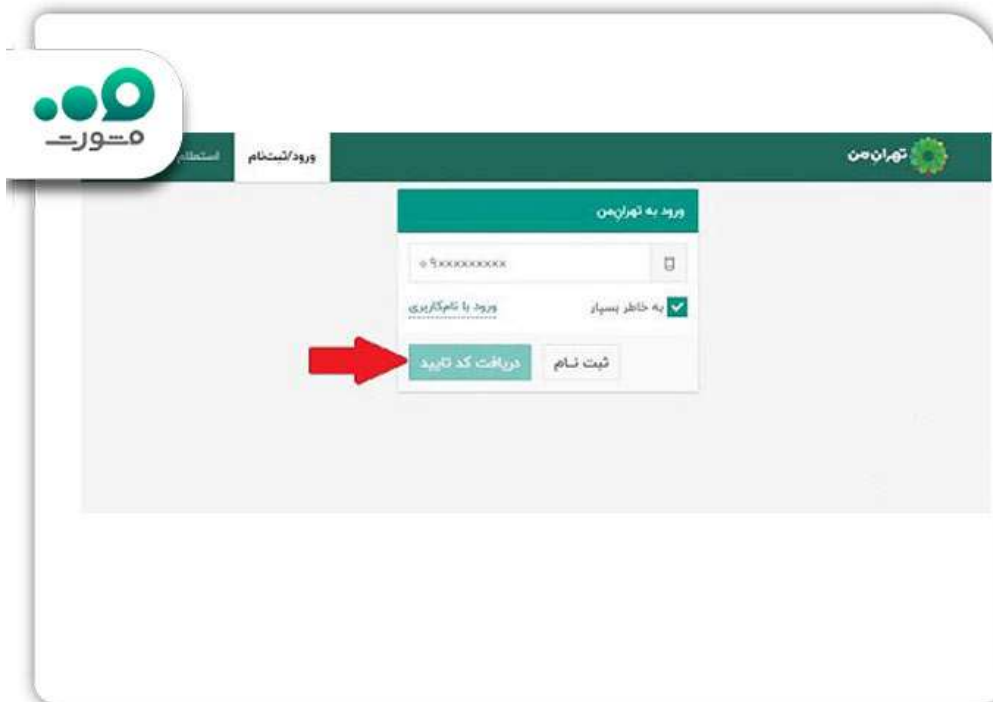
متقاضیانی که قصد مراجعه به سامانه نوبت دهی معاینه فنی تهران من را دارند، می توانند با استفاده از راهنمای تصویری ارائه شده در این بخش از مقاله به سادگی جهت اخذ نوبت معاینه فنی اقدام کنند. توجه داشته باشید که در صورت بروز مشکل و یا داشتن سوال می توانید با کارشناسان مجرب مرکز مشاوره مشورت به شماره ۰۹۹۰۷۵۳۰۷ (تنها از طریق تلفن ثابت و بدون گرفتن کد) تماس حاصل فرمایید. مشاوران ما آماده پاسخگویی به تمامی سوالات شما هستند.

📌 مراحل مورد نیاز برای اخذ وقت قبلی در سامانه نوبت دهی اینترنتی معاینه فنی عبارت است از:

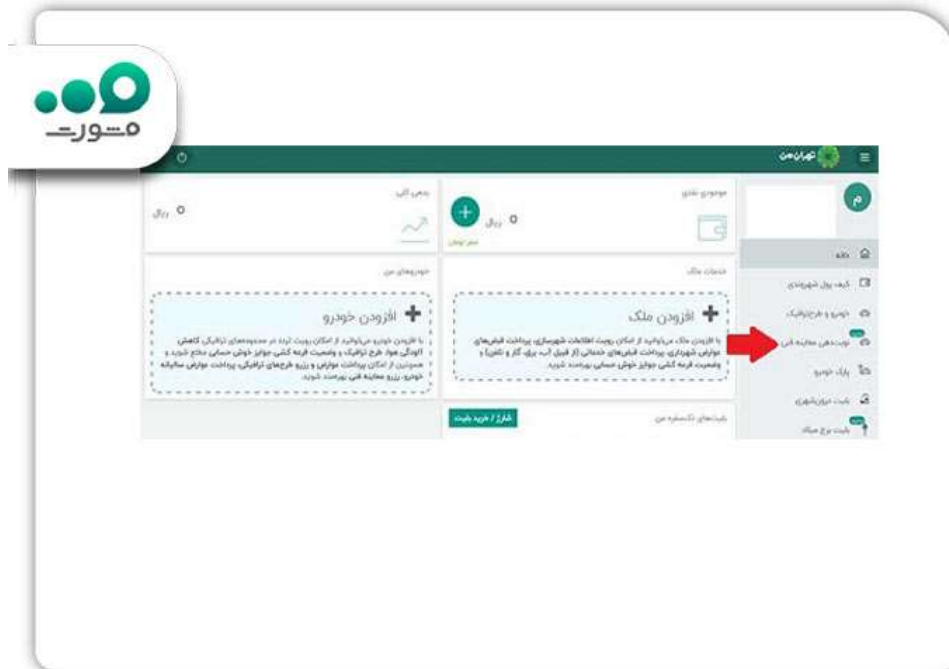
▼ در ابتدا لازم است تا وارد سامانه تهران من به نشانی اینترنتی [mytehran.ir](http://mytehran.ir) شده و سپس از قسمت بالایی صفحه در سمت چپ تصویر، بر روی گزینه «ورود» کلیک کنید. (برای اخذ نوبت لازم است تا قبلا در این سامانه نام نویسی کرده باشید؛ در غیر این صورت به بخش قبلی مراجعه کنید و راهنمای تصویری ثبت نام در این سامانه را مشاهده کنید.)



▼ با درج اطلاعات خواسته شده در این مرحله می‌توانید وارد پنل کاربری خود شده و جهت اخذ نوبت معاینه فنی اقدام کنید.



▼ با ورود به پنل کاربری خود لازم است تا از منوی نشان داده شده در قسمت راست صفحه، گزینه «خدمات حمل و نقل» را انتخاب کرده و بر روی آن کلیک کنید.

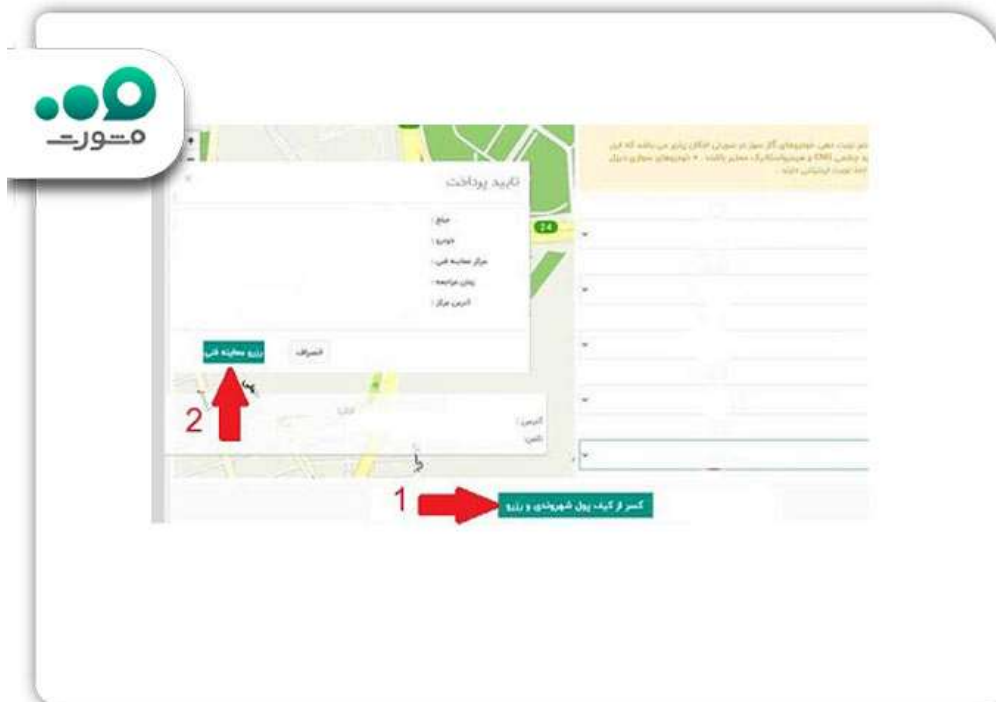


▼ سپس صفحه ای به شما نشان داده خواهد شد که لازم است تا از میان گزینه های نشان داده شده، بر روی گزینه «نوبت دهی معاینه فنی» کلیک کنید.

▼ در این مرحله یک سری نکات به شما یادآوری می شود تا پیش از اقدام برای ثبت نوبت معاینه فنی، مطالعه کنید و از آن ها اطلاع داشته باشید. پس از مطالعه این نکات بر روی گزینه «شرایط فوق را خواندم و می پذیرم» کلیک کنید.







▼ با پرداخت هزینه معاینه فنی، رزرو وقت شما نهایی خواهد شد. در این صورت می توانید با کلیک بر روی گزینه «رزرو معاینه فنی» مراحل اخذ نوبت را به اتمام برسانید. توجه داشته باشید که بدون پرداخت هزینه، رزرو شما قطعی نخواهد بود

### نکات مهم سایت نوبت معاینه فنی خودرو

در بخش های قبلی با سامانه نوبت دهی اینترنتی معاینه فنی و چگونگی اخذ نوبت آشنا شدید. اما لازم است تا در مورد سایت نوبت دهی معاینه فنی تهران من، به برخی نکات توجه کنید که در این بخش از مقاله به بررسی تمامی نکاتی که می بایست در مورد سایت معاینه فنی تهران بدانید، خواهیم پرداخت.

متقاضیان گرامی توجه داشته باشید که در صورت بروز مشکل و یا داشتن سوال در رابطه با سامانه نوبت دهی اینترنتی معاینه فنی می توانید با کارشناسان مجرب مرکز مشاوره مشورت به شماره ۹۰۹۹۰۷۵۳۰۷ (تنها از طریق تلفن ثابت و بدون گرفتن کد) تماس حاصل فرمایید. مشاوران ما آماده پاسخگویی به تمامی سوالات شما هستند.



## نکات مهم سایت تهران من معاینه فنی

☑ متقاضیان ثبت نام معاینه فنی اینترنتی می بایست پیش از اخذ نوبت نسبت به شارژ کیف پول شهروندی خود در سامانه تهران من اقدام کنند.

☑ در گذشته صاحبان خودرویی که ساکن تهران بودند، برای رزرو نوبت معاینه فنی باید به سایت معاینه فنی تهران به نشانی [inspection.tehran.ir](http://inspection.tehran.ir) مراجعه می کردند و مراحل مربوط به ثبت نام و دریافت نوبت را انجام می دادند، اما در حال حاضر سامانه تهران من به نشانی اینترنتی [mytehran.ir](http://mytehran.ir) مسئولیت ارائه خدمات نوبت دهی آنلاین را برای شهروندان تهرانی به عهده دارد.

☑ توجه داشته باشید که در حال حاضر تنها سامانه نوبت دهی اینترنتی معاینه فنی برای شهروندان تهرانی خدمات ارائه می کند و ممکن است در آینده برای سایر شهروندان در استان ها و شهر های دیگر نیز سایت نوبت معاینه فنی راه اندازی شود.

✓ تمامی شهروندان استان تهران، برای استفاده از خدمات آنلاین ارائه شده در سایت تهران من، می بایست در این سامانه ابتدا نام نویسی کنند و سپس از خدمات بهره گیرند. در مقاله فوق نحوه ثبت نام در این سامانه همراه با راهنمای تصویری ارائه شده است.

✓ اخذ نوبت معاینه فنی در سایت معاینه فنی تهران، تنها با پرداخت مبلغ معاینه فنی امکان پذیر است؛ در نتیجه پیش از پرداخت مبلغ، نوبت شما رزرو نخواهد شد.

✓ شهروندانی که از اپلیکیشن تهران من برای اخذ نوبت معاینه فنی استفاده می کنند، لازم است تا GPS گوشی خود را روشن کنند.

✓ در صورتی که وقت قبلی دریافت کرده باشید و در زمان مقرر شده به مرکز معاینه فنی مراجعه نکنید، هزینه ای که پرداخت کرده اید استرداد نخواهد شد و می بایست مجددا نسبت به اخذ نوبت اقدام کنید.

✓ توجه داشته باشید که در صورت ثبت نام معاینه فنی اینترنتی، لغو نوبت تنها تا ۲ ساعت قبل از فرا رسیدن زمان نوبت با مراجعه به قسمت سوابق رزرو معاینه فنی در سامانه تهران من و استرداد وجه در حساب شهروندی امکان پذیر خواهد بود؛ پس از گذشت ۲ ساعت امکان استرداد وجه به هیچ وجه وجود نخواهد داشت.

✓ صدور معاینه فنی برتر تنها در مراکز بیهقی، سراج، الغدیر، نیایش، شهید آشناسان، شهید چمران، شقایق، دماوند، زمان آباد، فدائیان اسلام و خاوران امکان پذیر می باشد؛ در نتیجه از اخذ نوبت معاینه فنی در سایر مراکز خودداری کنید.

✓ در صورت مراجعه به مراکز معاینه فنی و ثبت پذیرش در هر یک از مراکز، تا ۱۵ روز پذیرش در سایر مراکز برای شما امکان پذیر نخواهد بود. با توجه به اینکه امکان پذیرش و استرداد وجه وجود نخواهد داشت، در نتیجه از ثبت نام مجدد برای اخذ نوبت در سامانه نوبت دهی اینترنتی معاینه فنی در سایر مراکز خودداری کنید.

✓ توجه داشته باشید که خودرو های دوگانه سوز تنها در صورت داشتن گواهی بازرسی چشمی مخزن معتبر، می توانند نسبت به اخذ نوبت معاینه فنی اینترنتی در سامانه تهران من اقدام کنند.

✓ تمامی خودرو های تاکسی استان تهران می توانند بدون اخذ نوبت اینترنتی و آنلاین به مراکز معاینه فنی مراجعه کنند.

✓ صاحبان خودرو توجه داشته باشند که در صورت مردودی در آزمون های معاینه فنی می بایست تا ۱۵ روز از اخذ نوبت اینترنتی برای آن مرکز و یا سایر مراکز معاینه فنی خود داری کنند. (لازم به ذکر است که در صورت ثبت نام معاینه فنی اینترنتی برای نوبت مجدد، هزینه اخذ گردیده استرداد نخواهد شد.)

### نرخ جدید معاینه فنی انواع وسایل نقلیه در سال ۱۴۰۲

در پایان مقاله به بررسی نرخ جدیدی که توسط هیئت دولت برای معاینه فنی در سال جدید (۱۴۰۲) مصوب شده است، می پردازیم. هیأت وزیران، نرخ جدید خدمات صدور گواهی نامه معاینه فنی انواع وسایل نقلیه موتور شامل خودروهای سبک، سنگین، نیمه سنگین و موتورسیکلت را اعلام کرد. برای کسب اطلاعات دقیق به جداول زیر مراجعه کنید.



نوع خودرو	قیمت (تومان)	
	۲ آزمون	۳ آزمون و بیشتر
خودروهای سبک	19500	30000
خودروهای نیمه سنگین و سنگین	22000	33000
موتور سیکلت	3900	6000

آزمون های آلاینده‌گی و ایمنی وسیله نقلیه

نوع خودرو	مبلغ (تومان)	
خودرو های سبک	بنزین سوز	92000
	دوگانه سوز	
خودرو های نیمه سنگین و سنگین	گازوئیل سوز	119000
	گاز سوز	
موتور سیکلت	بنزین سوز	22000

بازرسی چشمی قطعات و تجهیزات گازسوز (به جز مخزن)

نوع خودرو	مبلغ (تومان)	
خودرو های سبک	بنزین سوز	-

	دوگانه سوز	24000
	گازوئیل سوز	-
خودرو های نیمه سنگین و سنگین	گاز سوز	24000
	بنزین سوز	-
موتور سیکلت		

بازرسی چشمی مخزن گاز طبیعی فشرده (CNG) بدون باز کردن) به ازای هر مخزن

نوع خودرو	مبلغ (تومان)	
	بنزین سوز	-
خودرو های سبک	دوگانه سوز	28000
	گازوئیل سوز	-
خودرو های نیمه سنگین و سنگین	گاز سوز	28000
	بنزین سوز	-
موتور سیکلت		

### اخبار پیرامون سایت معاینه فنی تهران

«افتتاح اولین مرکز معاینه فنی تخصصی تاکسی»

مدیر عامل ستاد معاینه فنی خودرو های تهران گفت: به زودی اولین مرکز تخصصی معاینه فنی تاکسی در مرکز شهید چمران به منظور حمایت از ناوگان حمل و نقل عمومی افتتاح می شود. شادی مالکی، مدیر عامل ستاد معاینه فنی خودرو های تهران در گفت و گو با خبرنگار شهر درباره مهم ترین رویکرد های

سال جدید این ستاد گفت: یکی از اصول کاری سال جدید افزایش خطوط و توسعه زیرساخت ها در ۳ ماه اول سال جاری است.

مالکی با بیان اینکه در این راستا ۸ واحد سیار به دیگر واحد های سیار اضافه می شود، اظهار کرد: به این ترتیب تعداد مراکز معاینه فنی سیار به ۱۵ واحد می رسد. با این اقدام، ظرفیت پذیرش خودرو به ۲۰۰ هزار دستگاه افزایش پیدا می کند.

وی درخصوص اینترنتی شدن مراکز معاینه فنی تهران عنوان کرد: در حال حاضر ۱۰ مرکز به صورت اینترنتی و ۲ مرکز به شکل شبانه روزی فعال هستند. این اتفاق بنا به درخواست شهروندان و تسهیل در ارائه خدمات صورت گرفته که بازخورد خوبی در بین شهروندان نیز داشته است. مالکی گفت: مراکز معاینه فنی از ۷ صبح تا ساعت ۲۰ باز هستند و با توجه به اینکه در ایام پیک مراجعین هستیم به جهت پشتیبانی بهتر این افزایش ساعت کاری رخ داده است.

### خلاصه مقاله نوبت دهی معاینه فنی

در حال حاضر سامانه نوبت دهی معاینه فنی راه اندازی شده است تا متقاضیان بتوانند بدون اتلاف وقت در زمان مقرر شده برگه سلامت وسیله نقلیه خود را دریافت کنند. در حال حاضر تنها سامانه نوبت دهی اینترنتی معاینه فنی برای شهروندان تهرانی خدمات ارائه می کند و ممکن است در آینده برای سایر شهروندان در استان ها و شهر های دیگر نیز سایت نوبت معاینه فنی راه اندازی شود.

به هر حال برای راهنمایی بیشتر شما کاربران گرامی در مقاله فوق نحوه ثبت نام در سایت تهران من معاینه فنی به نشانی اینترنتی [mytehran.ir](http://mytehran.ir) شرح دادیم. چنانچه ساکن تهران هستید و قصد مراجعه به مراکز معاینه فنی را دارید، می توانید با کمک راهنمای تصویری ارائه شده، جهت اخذ نوبت معاینه فنی اقدام کنید.

کاربران گرامی توجه داشته باشید که می توانید در صورت بروز خطا و یا داشتن سوال در مورد سامانه نوبت دهی اینترنتی معاینه فنی با کارشناسان مجرب مرکز مشاوره مشورت به شماره ۹۰۹۹۰۷۵۳۰۷ (تنها از طریق تلفن ثابت و بدون گرفتن کد) تماس حاصل فرمایید. مشاوران ما در تمامی ایام هفته (حتی در روزهای تعطیل) از ساعت ۸ صبح الی ۱۲ شب پاسخگوی سوالات شما خواهند بود. هم چنین می



توانید سوالات خود را در قسمت دیدگاه برای ما نوشته و ارسال کنید. در کوتاه ترین زمان ممکن به سوالات شما پاسخ داده خواهد شد.