

مشاهده سوابق بیمه تامین اجتماعی با کد ملی و بررسی آن از جمله مهم‌ترین اموری است که باید توسط بیمه‌شدگان صورت گیرد، برخی افراد به این مورد بی توجهی می‌کنند و با عدم بررسی با مشکلاتی روبرو می‌شوند؛ در برخی موارد کارگران و کارمندانی که به واسطه محل کارشان بیمه شده‌اند به دلیل کوتاهی کارفرما در استعلام بیمه تامین اجتماعی متضرر می‌شوند که این موارد در زمان بازنشستگی فرد ظاهر می‌شوند و برای فرد آزاردهنده خواهند بود.

اگر می‌خواهید بدانید چند سال سابقه بیمه دارم با کد ملی وارد سامانه تامین اجتماعی شوید و پس از ورود به لینک مستقیم مشاهده سوابق بیمه با کد ملی، مراحل استعلام و مشاهده سریع سوابق بیمه را انجام دهید. سواستفاده یا بی توجهی برخی از کارفرمایان و عدم مشاهده سوابق بیمه تامین اجتماعی به واسطه بیمه شونده، مشکلات متعددی را در زمان دوره خدمت و زمان بازنشستگی باید پذیرفت. چنانچه در ارتباط با مشاهده سوابق بیمه با موبایل با کد ملی نیازمند دریافت راهنمایی‌های تکمیلی هستید، می‌توانید از طریق شماره ۹۰۹۰۷۵۳۰۷ با کارشناسان ما در مجموعه مشورت در تماس باشید.

نحوه مشاهده سوابق بیمه تامین اجتماعی

در حال حاضر امکان مشاهده سوابق بیمه در سایت مشاهده سوابق تامین اجتماعی با قابلیت نمایش و چاپ مجموع سوابق به صورت تفکیک سال، ماه و روز برای افراد بیمه شده فراهم است. افرادی که سوال دارند چند سال سابقه بیمه دارم با کد ملی وارد سایت تامین اجتماعی شوند و می‌توانند جهت مشاهده سریع سوابق بیمه اقدام کنند.

برای مشاهده سوابق بیمه با موبایل با کد ملی، به شماره بیمه نیازی نیست، با داشتن کد ملی می‌توان برای استعلام بیمه تامین اجتماعی اقدام کرد. راه‌های متعددی برای مشاهده سوابق بیمه تامین اجتماعی با کد ملی وجود دارد و افراد می‌توانند از طریق سامانه تامین اجتماعی یا از طریق اپلیکیشن رسمی این سازمان برای دریافت و استعلام سوابق خود اقدام کنند.



مشاهده سوابق بیمه تامین با کد ملی

برای مشاهده سوابق بیمه تامین اجتماعی با کد ملی میتوان از یکی از راههای زیر کمک گرفت:

- مشاهده سوابق بیمه از سایت سوابق بیمه
- مشاهده سوابق بیمه با استفاده از کد USSD تلفن همراه
- مشاهده سوابق بیمه با اپلیکیشن رسمی سازمان تأمین اجتماعی
- استعلام بیمه تامین اجتماعی با مراجعه حضوری به کارگزاری سازمان تأمین اجتماعی

مشاهده سوابق بیمه از طریق سامانه تامین اجتماعی

- ۱- برای مشاهده سریع سوابق بیمه ابتدا باید به سایت تامین اجتماعی به نشانی account.tamin.ir وارد شوید، شما می‌توانید در کادر جستجوی گوگل عبارت "سایت تامین اجتماعی" را جستجو کنید.
- ۲- در این بخش می‌بایست مشابه تصویر زیر به سیستم وارد شوید که لازم است از نام کاربری و رمز عبور خود استفاده کنید.



۳- در بخش بالا باید گزینه بیمه شدگان، بعد خدمات سابقه و در آخر گزینه سوابق تلفیقی را انتخاب کنید.



۴- حال می‌توانید با توجه به سال‌هایی که بیمه بوده‌اید، استعلام بیمه تامین اجتماعی و مشاهده سوابق را انجام دهید.

اطلاعیه

در صورتی که قصد دارید فایل پی‌دی‌اف سوابق بیمه خود را دانلود کنید، می‌توانید روی گزینه سبز رنگ دانلود فایل سابقه کلیک کنید.

نکات مهم مشاهده سوابق بیمه در سایت تامین اجتماعی

مشاهده سریع سوابق بیمه به واسطه اطلاعات وارد شده در این فرم از این به بعد برای شناسایی شما در سامانه یکپارچه سازمان تامین اجتماعی استفاده می‌شود.

مالکیت شماره تلفن همراه قرار داده شده در سایت باید به فرد بیمه شده تعلق داشته باشد.

اگر شماره تلفنی که در سایت وارد شده به فرد تعلق نداشته باشد، باید بعد از اینکه مراحل ثبت نام را طی کردید شخصا با استفاده از کارت ملی و شناسنامه با مراجعه یکی از شعب سازمان تامین اجتماعی برای فعالسازی حساب کاربری اقدام کنید. به علت اینکه ورود اطلاعات وارد شده در هنگام ثبت نام به صورت رسمی در جهت ارائه خدمات سازمان تامین اجتماعی است، مسئولیت وارد کردن هر کدام از اطلاعات به عهده فرد خواهد بود.

بعد از کامل کردن مراحل ثبت نام شما می‌توانید از خدمات غیرحضوری پایه‌ای سازمان تامین اجتماعی همچون دفترچه بیمه، مشاهده سوابق، بازرسی، فیش حقوقی، انواع استعلامات و غیره خواهید بود

برای استفاده از کلیه خدمات حقوقی این سامانه همچون ارسال لیست بیمه به مراجعه به شعب و همچنین کامل کردن فرم‌های تعهدنامه نیاز است.

باید پس از ثبت نام، برای مشاهده سوابق بیمه تامین اجتماعی با کد ملی در نگهداری از رمز خود به خوبی دقت کنید زیرا مسئولیت تبعات ناشی از افشاری رمز و کلیه سواستفاده از آن به عهده فرد بیمه شده است.

مشاهده سوابق بیمه تامین اجتماعی از طریق اپلیکیشن همراه من

هر کدام از افراد بیمه شده قادرند بعد از وارد کردن نام کاربری، رمز و شماره تلفن همراه خود تمامی مواردی که در زیر به آن‌ها اشاره می‌شود را مشاهده کنند:

- سوابق بیمه‌ای به تفکیک سال و کارگاه
- کلیه سوابق درمانی غیر ملکی (نسخ درمانی) به تفکیک سال و نمایش تاریخ نسخه
- اطلاعات بیمه‌ای مشتمل بر مشاهده آخرین روز کارکرد سابقه
- آخرین دستمزد
- وضعیت حمایت‌های درمانی
- وضعیت بیمه پرداز
- نوع بیمه
- مشخصات شعبه و کارگاه
- خدمات غیرحضورى اپلیکیشن همراه من
- [دریافت فیش حقوقی بازنشستگان تامین اجتماعی](#)
- استعلام و نمایش میزان بدهی‌های کارفرمایان به صورت قطعی و برآوردی برای تمامی پیمان‌های تحت پوشش و
- ارگاه‌ها
- نمایش اطلاعات مکان محور مراکز سازمان تأمین اجتماعی



- ارائه لیست تماس با کلیه مراکز سازمان به همراه نمایش لوکیشن هر مرکز بر روی نقشه به تفکیک (ستاد، اداره کل استان‌ها، شعب، شعب اقماری، کارگزاری‌ها، مدیریت درمان استان‌ها، کمیسیون‌های پزشکی، دفاتر رسیدگی به اسناد پزشکی، بیمارستان‌ها، درمانگاه‌ها، پلی کلینیک‌ها، دی کلینیک‌ها، مراکز طب کار و مراکز خدمات دندانپزشکی)
- قابلیت نمایش لوکیشن افراد روی نقشه و نمایش نزدیک ترین مرکز به کاربر
- قابلیت جستجوی مراکز ارائه خدمات
- و غیره

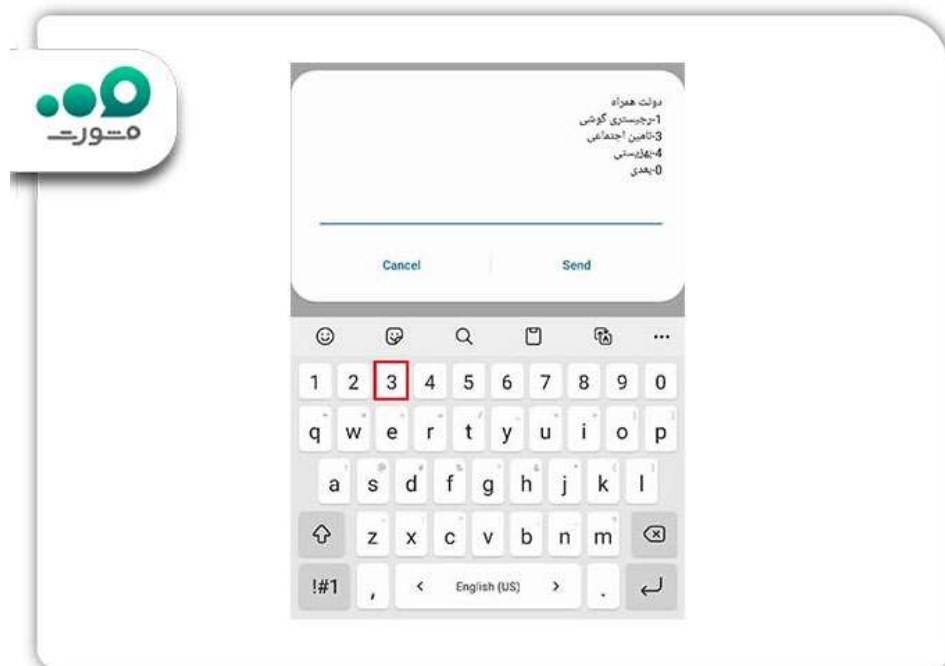
اپلیکیشن همراه من که از طرف سازمان تامین اجتماعی راه اندازی شده بسیار کاربردی است و افرادی که سوال دارند چند سال سابقه بیمه دارم با کد ملی می توانند برای مشاهده سریع سوابق بیمه خود اقدام کنند.

مشاهده سوابق بیمه با موبایل با کد ملی از طریق کد USSD

مشاهده سوابق بیمه تامین اجتماعی از طریق کد USSD تقریباً آسان است و به اینترنت نیازی ندارد، در صورتی که آفلاین هم باشید می‌توانید از آن استفاده کنید. برای مشاهده سوابق بیمه با موبایل با کد ملی باید مراحل زیر را طی کنید:

در گام اول به بخش تماس گوشی خود بروید و کد ستاره ۴ مربع (#۴*) را شماره‌گیری کنید و بعد تماس حاصل کنید.

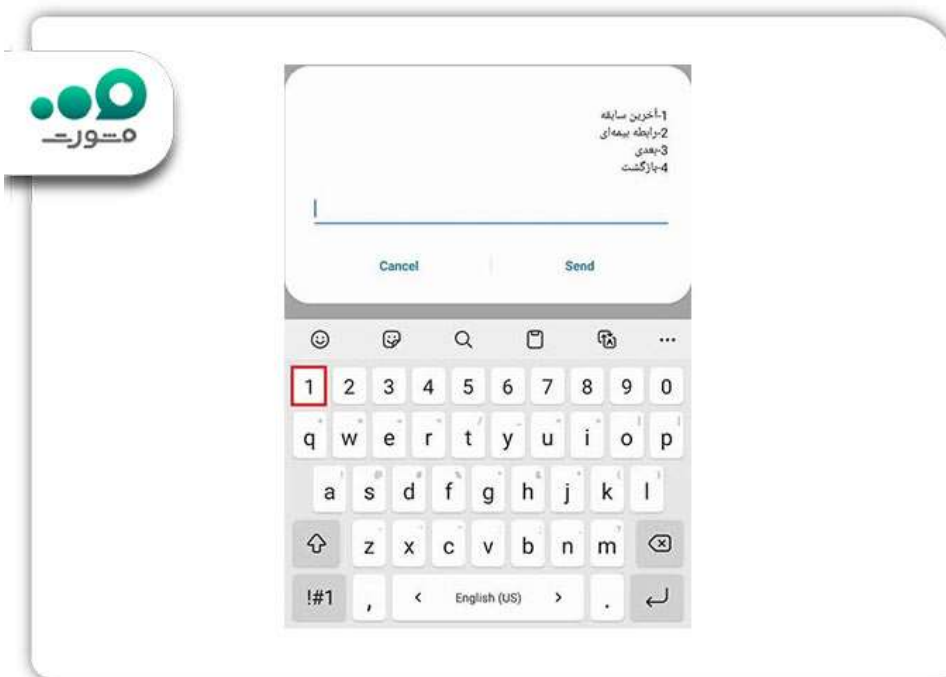
در این بخش می‌بایست گزینه ۳ (تامین اجتماعی) را تایپ کنید.



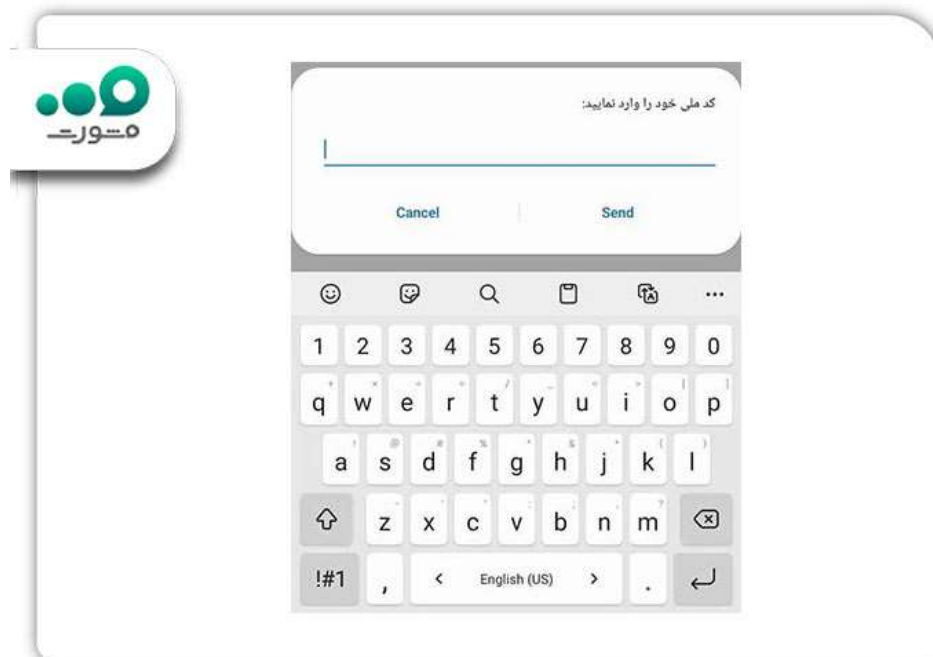
گزینه استعلام یا گزینه ۲ را که در تصویر زیر مشاهده می‌کنید را در بخش مشخص شده تایپ کنید و گزینه ارسال یا Send را انتخاب کنید.



بعد برای دریافت سوابق می‌بایست گزینه آخرین سابقه یا همان گزینه ۱ را که در تصویر زیر مشاهده می‌کنید را تایپ کنید.



در ادامه فرایند مشاهده سوابق بیمه با موبایل با کد ملی، باید کد ملی خود را در کادری که در تصویر زیر مشخص شد وارد نمایید تا در نهایت بتوانید آخرین سوابق خود را دریافت کنید.



این کد در مجموع برای مشاهده آخرین سوابق بیمه شده است، شما می‌توانید از تمامی خدمات غیر حضوری تامین اجتماعی از جمله موارد زیر استفاده کنید.

- پرداخت حق بیمه
- دریافت اپلیکیشن
- نوبت دهی
- فیش مستمری
- نمونه فرم‌های تأمین اجتماعی
- دستمزد مبنای کسر بیمه

استعلام سوابق بیمه از طریق مراجعه حضوری به کارگزاری تأمین اجتماعی

آن دسته از بیمه شدگانی که نمی توانند برای مشاهده سوابق بیمه تأمین اجتماعی با کد ملی از طریق سامانه تأمین اجتماعی یا مشاهده سوابق بیمه با موبایل با کد ملی از طریق وارد کردن کد USSD اقدام کنند، می توانند به یکی از کارگزاری ها مراجعه کنند.

با مراجعه حضوری به کارگزاری های تأمین اجتماعی، امکان دریافت و مشاهده سریع سوابق بیمه وجود دارد. برای این کار با در دست داشتن کارت ملی و دفترچه بیمه خود می توانید به نزدیکترین کارگزاری بیمه مراجعه کرده و مراحل استعلام بیمه تأمین اجتماعی را انجام دهید.

اطلاعیه

برای دریافت [مشاوره بیمه تأمین اجتماعی](#) می توانید با شماره ۹۰۹۹۰۷۵۳۰۷ تماس بگیرید تا کارشناسان مجموعه مشورت شما عزیزان را راهنمایی کنند.

اخبار پیرامون مشاهده سوابق بیمه تأمین اجتماعی

- عواقب عدم کنترل سوابق بیمه تأمین اجتماعی

در صورتی که کارفرما در پرداخت حق بیمه کارگر و کارمند خود کوتاهی کند در صورت اطلاع بیمه شونده می تواند به واسطه این سازمان موضوع خود را پیگیری کند تا به حق قانونی خود دست یابد، اما اگر فرد از این قضیه مطلع نباشد تقریباً این موضوع از عهده افراد خارج است.

خلاصه مقاله مشاهده سوابق بیمه تأمین اجتماعی

تمامی کسانی که به واسطه سازمان تأمین اجتماعی بیمه می شوند، می توانند برای مشاهده سوابق تأمین اجتماعی با کد ملی از طریق مراجعه به سایت تأمین اجتماعی به آدرس اینترنتی es.tamin.ir و ورود نام کاربری و رمز خود اقدام کنند. افرادی که سوال دارند چند سال سابقه بیمه دارم با کد ملی می توانند

وارد لینک مستقیم مشاهده سوابق بیمه با کد ملی شده و با استفاده از بخش‌های مختلف آن نسبت مراحل استعلام بیمه تامین اجتماعی را انجام دهند.

از دیگر روش‌ها مشاهده سوابق بیمه با موبایل با کد ملی از طریق کد USSD و از طریق اپلیکیشن همراه من است. در این مقاله به نحوه مشاهده سریع سوابق بیمه تامین اجتماعی اشاره کردیم. در صورت داشتن هرگونه سوال و ابهام می‌توانید با کارشناسان ما در مشورت در تماس باشید تا شما را راهنمایی کنند.