

افرادی که چک آن‌ها برگشت‌خورده است می‌توانند **استعلام چک برگشتی** بانک مرکزی با کد ملی یا شناسه صیادی را انجام دهند. در حال حاضر سامانه [cbi.ir](http://cbi.ir) بانک مرکزی این خدمات را به صورت آنلاین در اختیار کاربران قرار می‌دهد تا شما بتوانید بدون صرف زمان جهت مراجعه حضوری به بانک مرکزی آن‌ها در با سیستم متصل به اینترنت پیگیری کنید. بانک مرکزی برای افرادی که قصد دارند استعلام چک برگشتی بانک‌های تحت نظارت آن را انجام دهند روش‌های آنلاین و آفلاین را در نظر گرفته است تا با استفاده از سامانه صیاد و سامانه پیامکی، استعلام چک برگشتی بانک مرکزی خود را انجام دهند.

اطلاع در مورد استعلام چک برگشتی بانک مرکزی با کد ملی و شناسه صیادی برای افرادی که در تجارت و خرید و فروش املاک مختلف فعالیت می‌کنند، بسیار ضروری است؛ زیرا آن‌ها باید چک خود را پاس کرده و سو اثر چک را حذف کنند؛ اما آیا این روش‌های استعلام چک برگشتی بانک مرکزی با شماره ملی برای کلیه چک‌ها قابل اجرا است یا این که چک‌های شما باید شرایط خاصی داشته باشند؟ جهت اطلاع در این مورد می‌توانید با مشاوران سامانه مشورت به شماره تلفن ۹۰۹۹۰۷۵۳۰۷ تماس حاصل فرمایید.

### روش‌های استعلام چک برگشتی

در حال حاضر افرادی زیادی برای مبادلات خود از چک‌های صیادی و غیره استفاده می‌کنند که این چک‌ها می‌توانند در برخی مواقع برگشت داده شوند و برای [رفع ممنوع الخروجی چک برگشتی](#)، نیاز به استعلام آن دارید. لذا دولت و بخش مرکزی برای استعلام چک برگشتی، برنامه‌ها و طرح‌هایی را در نظر گرفته است. در این روش‌ها شما ضمن این که می‌توانید خود چک را استعلام بگیرید می‌توانید به سوابق صادرکننده آن نیز پی ببرید. به همین دلیل اگر دغدغه استعلام چک برگشتی را دارید بهتر است با انواع روش‌های آن آشنا شوید.

استفاده از روش‌های استعلام چک برگشتی به شما کمک می‌کند تا قبل از دریافت چک از فرد ناشناسی که هیچ‌گونه آشنایی قبلی با آن ندارید به سابقه خوش حسابی یا بدحسابی آن در صدور چک پی ببرید تا از این طریق بتوانید معاملات خود را با اطمینان بیشتر انجام دهید.

در حال حاضر روش های استعلام چک برگشتی، مراجعه به سایت بانک مرکزی، نصب برنامه ساد ۲۴، ارسال کد صیادی چک به سرشماره ۷۰۱۷۰۱ و مراجعه به سامانه رده و صیاد است که در ادامه به هر کدام از آن ها اشاره خواهیم کرد.



### سایت استعلام چک های برگشتی

افرادی زیادی سوال می کنند که برای استعلام سوابق چک برگشتی صیاد و قدیمی از کدام سامانه ها باید استفاده کرد و آیا امکان استعلام چک برگشتی بانک مرکزی با شماره ملی برای چک های قدیمی نیز وجود دارد یا تنها چک های صیادی را می توان به کمک شناسه صیادی استعلام گرفت؟

در رابطه با جواب این کاربران بیان کرد که در حال حاضر سامانه های دولتی و خصوصی برای استعلام چک برگشتی بانک مرکزی با کد ملی و شناسه صیادی وجود دارند که یکی از آن ها سامانه بانک مرکزی به آدرس اینترنتی [my.cbi.ir](http://my.cbi.ir) است. سامانه صیاد نیز برای استعلام چک های برگشتی صیادی نیز وجود دارد که شما برای استعلام چک های خود می توانید به آن مراجعه کنید.

سامانه ساد ۲۴ نیز جزو یکی از سامانه های استعمال چک برگشتی است که در حال حاضر روی چک های سرقتی و مفقودی تمرکز کرده است. لذا شما برای استعمال چک های مفقودی و سرقتی می توانید به این سامانه مراجعه کنید.

سایت رده به عنوان یکی از سایت های جدیدی است که به آدرس [www.rade.ir](http://www.rade.ir) برای متقاضیان خدمات چک های برگشتی را ارائه می دهد. این سایت امکان استعمال چک های برگشتی را برای کاربران فراهم کرده است که شما در آن می توانید استعمال چک برگشتی بانک مرکزی با شماره ملی و شناسه صیادی را انجام دهید.

### شیوه استعمال چک برگشتی بانک مرکزی با کد ملی در سامانه پیامکی

همان گونه که در بالا به آن اشاره کردیم یکی از روش های استعمال چک برگشتی بانک مرکزی با شماره ملی سامانه پیامکی است که در آن شما می توانید با داشتن کد ۱۶ رقمی چک خود آن را از طریق شماره ۷۰۱۷۰۱ استعمال بگیرید. برای این کار کد ۱۶ رقمی چک را به این شماره ارسال کرده و منتظر اعلام گزارش آن به صورت پیامک باشید.

در این گزارش اطلاعاتی مانند اعتبار چک، عدم مفقودی، عدم برگشت، دزدی نبودن آن و سایر موارد را مشاهده خواهید کرد. در استعمال چک برگشتی بانک مرکزی با شماره ملی گزارش شما با رنگ های سفید، زرد، نارنجی، قهوه‌ای و قرمز مشخص خواهد شد که معنای هر کدام از آن ها به شکل زیر می باشد:



○ وضعیت سفید: صادرکننده چک تاکنون هیچ گونه سابقه برگشت چکی نداشته است و یا در صورتی که چک آن برگشت خورده باشد به روش قانونی آن را رفع سو اثر کرده است.

□ وضعیت زرد: رنگ زرد نشان می دهد صادر کننده چک تاکنون یک فقره چک برگشتی داشته است یا این که مجموع تعهدات برگشتی آن حداکثر ۵ میلیون تومان بوده است.

□ وضعیت نارنجی: صادر کننده چک بین ۲ تا ۴ فقره چک برگشتی داشته است یا این که مجموع تعهدات برگشتی او حداکثر ۲۰ میلیون تومان بوده است.

□ وضعیت قهوه‌ای: این وضعیت بیان کننده این است که صادر کننده چک بین ۵ تا ۱۰ فقره چک برگشتی داشته است یا این که مجموعه تعهدات آن حداکثر ۵۰ میلیون تومان بوده است.

● وضعیت قرمز: این وضعیت بدترین وضعیت گزارش گیری از استعمال چک برگشتی است که در آن صادرکننده چک، بیشتر از ۱۰ فقره چک برگشتی داشته یا این که بیش از ۵۰ میلیون تومان مجموع تعهدات برگشتی او بوده است.

## مراحل استعلام چک برگشتی در سامانه صیاد cbi.ir


سامانه صیاد جزو یکی از سامانه های استعلام چک برگشتی است. از طریق [راهنمای ثبت چک در سامانه صیاد](#) می توانید وضعیت چک برگشتی خود را مشاهده کنید. این سامانه به آدرس [cbi.ir](http://cbi.ir) وجود دارد که در آن باید کد ۱۶ رقمی چک خود را وارد کنید. برای استعلام گیری چک برگشتی در سامانه صیاد به کد ملی و کد ۱۶ رقمی صیاد نیاز دارید.

برای این کار وارد این سامانه شده و در بخش «نظام های پرداخت و زیر ساخت» روی گزینه استعلام چک کلیک کنید.



حالا صفحه جدیدی برای شما باز می شود که در آن جا روی گزینه «استعلام چک بر اساس اقلام اطلاعاتی چک» کلیک نمایید تا در پنجره جدیدی که باز می شود عدد مربوطه را در کادر مشخص شده درج کنید تا نتیجه استعلام شما به صورت یک گزارش کامل نمایان شود. حالا شما در آن می توانید وضعیت و اعتبار چک خود را مشاهده کنید.

### استعلام چک بر اساس اقلام اطلاعاتی چک



<input type="text" value="۱۱۱۱/۱۱/۱۱"/>	تاریخ سررسید	<input type="text"/>	شماره حساب
<input type="text"/>	کد ملی گیرنده چک	<input type="text" value="۷"/>	نوع شخص گیرنده چک مشتری حقیقی
		<input type="text"/>	مبلغ چک

### راهنمای استعلام چک برگشتی بانک مرکزی با کد ملی در سامانه ساد ۲۴

یکی دیگر از روش های استعلام چک برگشتی بانک مرکزی با شماره ملی سامانه ساد ۲۴ است که شما برای استفاده از این سامانه باید نرم افزار آن را دانلود کرده و بر روی گوشی خود نصب کنید. بعد از آن با استفاده از اسکن کد QR گزارش استعلام چک برگشتی خود را مشاهده کنید. این نرم افزار می تواند اطلاعات درخواست شما را به صورت ۲۴ ساعته و به صورت آنلاین ارائه دهد. لذا شما در تمام ساعات شبانه روز می توانید استعلام چک برگشتی بانک مرکزی با کد ملی را در سامانه ساد ۲۴ انجام دهید.

البته شما در این سامانه با ورود به بخش استعلام صیاد می توانید چک های صیادی را با شناسه ۱۶ رقمی آن ها استعلام بگیرید و از گزارش کلی آن ها برای وضعیت چک خود آگاه شوید.

### 🔔 اطلاعیه 🔔

روش های استعلام گیری برای همه چک های برگشتی یکسان نیست و شما باید با توجه به چک خود از روش های استعلام گیری مختلفی برای چک برگشتی خود استفاده کنید. استعلام چک برگشتی بانک مرکزی با شماره ملی تنها برای چک های قدیمی رایج است که شما برای آن می توانید از سامانه رده و سامانه

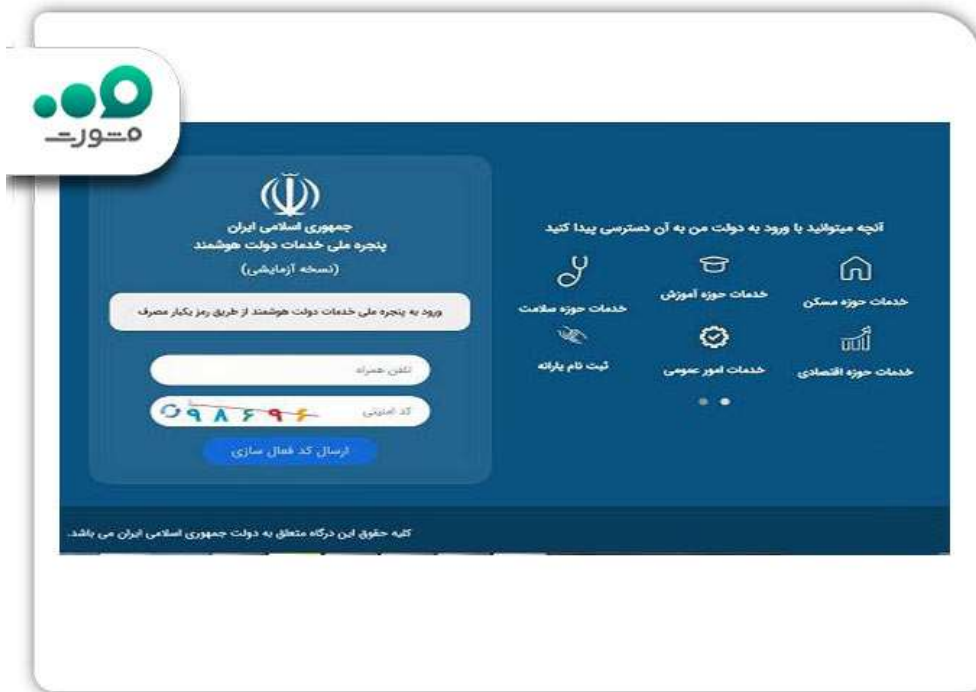
ساد ۲۴ استفاده کنید که برای چک های صیادی نیاز به کد ۱۶ رقمی شناسه چک نیاز دارید و نمی توانید از روش های استعلام چک برگشتی بانک مرکزی با کد ملی استفاده کنید.

### مراحل استعلام چک برگشتی صیاد از طریق سایت بانک مرکزی

همان گونه که در بالا اشاره کردیم سایت بانک مرکزی به عنوان یکی از سایت های استعلام گیرنده چک های برگشتی است که شما در آن می توانید وضعیت چک های صیادی خود را استعلام بگیرید. برای استعلام چک صیادی در سایت بانک مرکزی باید به سامانه [my.cbi.ir](http://my.cbi.ir) مراجعه کنید. بعد از ورود به سایت روی گزینه ورود کاربر حقیقی کلیک کرده و در پنجره جدیدی که برای شما باز می شود احراز هویت کنید.



حالا یک کد فعالسازی دریافت خواهید کرد که از طریق آن باید وارد سامانه استعلام سوابق چک برگشتی بانک مرکزی شوید.



در این جا باید به منوی سمت راست مراجعه کرده و روی گزینه استعلام کلیک کنید. حالا می توانید سوابق چک های برگشتی خود را مشاهده کرده و در صورت لزوم آن ها را یادداشت کنید.

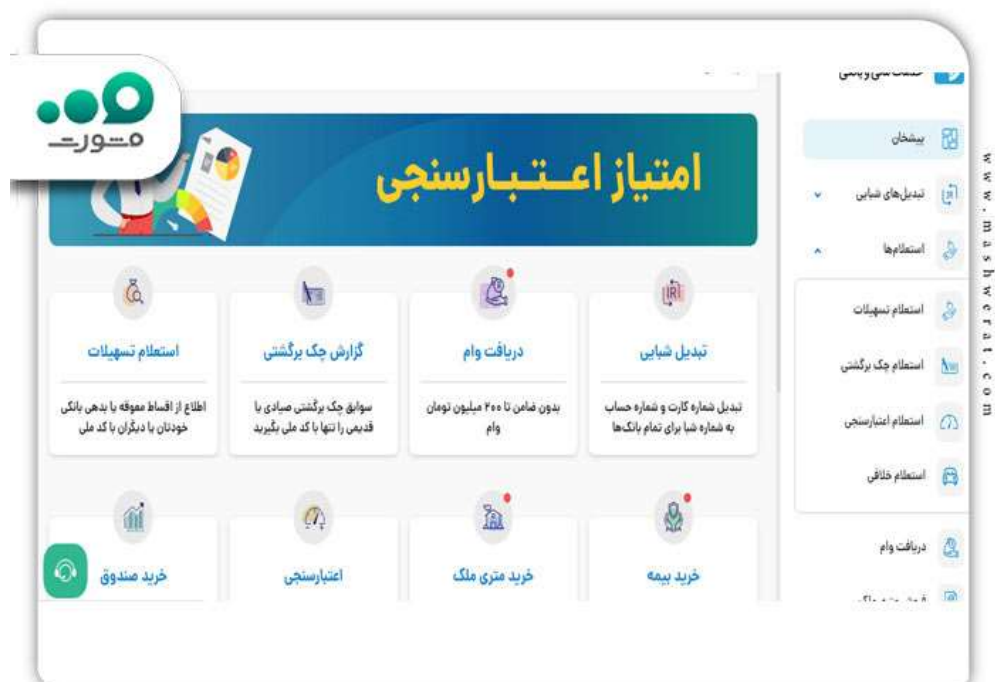




## راهنمای استعلام چک برگشتی از طریق سامانه رده

سایت رده یکی از سایت هایی است که شما به وسیله آن می توانید استعلام چک برگشتی بانک مرکزی با شماره ملی و شماره همراه را انجام دهید.

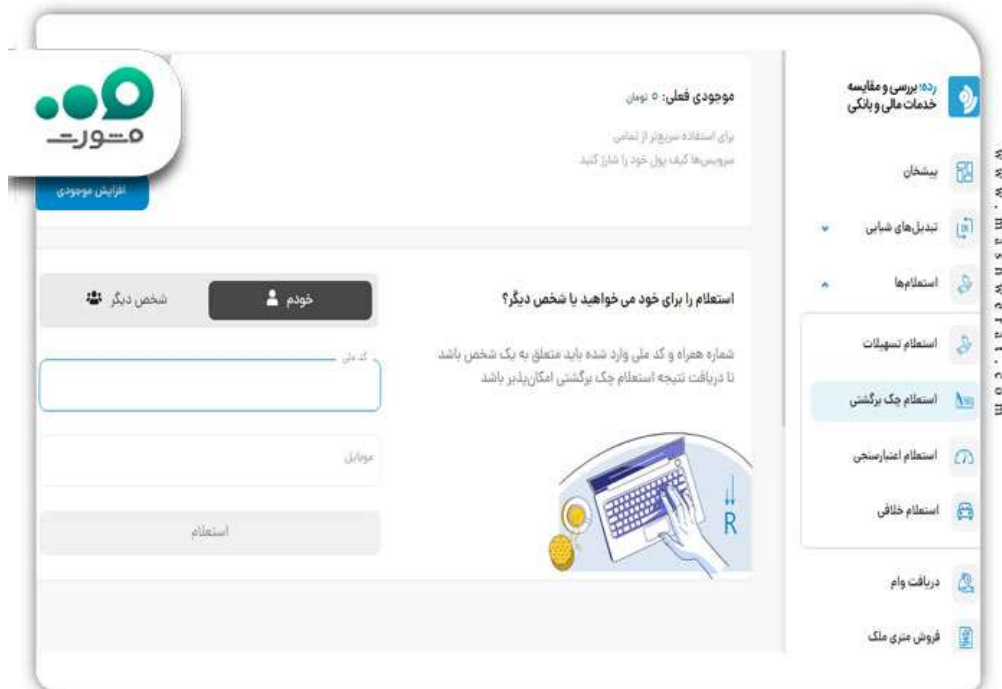
برای این کار وارد آدرس سایت رده به نشانی [www.rade.ir](http://www.rade.ir) شوید و پس از ورود به آن روی گزینه استعلام ها در سمت راست سایت کلیک نمایید.



حال اگر در این سامانه حساب کاربری نداشته باشید باید آن را ایجاد کنید که برای این کار می توانید از مشاوران مشورت کمک بگیرید. در اینجا فرض می کنیم که شما یک حساب کاربری در سایت رده دارید که بعد از ورود به حساب کاربری خود در منوی سمت راست روی گزینه استعلام چک برگشتی کلیک کنید.



در پنجره باز شده اطلاعات خواسته شده را وارد کنید. این اطلاعات کد ملی و شماره همراه فرد مورد نظر هستند. بعد از آن دکمه استعلام را کلیک نمایید.



حالا نتیجه گزارش شما از طریق صفحه جدیدی مشخص خواهد شد که در آن می توانید وضعیت چک خود را مشاهده کنید.

### قوانین استعلام چک برگشتی

دقت کنید که شما برای استعلام چک های برگشتی خود باید قوانین بانک مرکزی را برای استعلام گیری آن ها رعایت کنید. در واقع شما هر چکی را نمی توانید با هر شرایطی به کمک روش های استعلام چک برگشتی پیگیری کنید. در ادامه به این قوانین اشاره می کنیم تا شما بهتر بتوانید با آن ها آشنا شوید.

♦ امکان استعلام چک برگشتی بانک مرکزی با شماره ملی و شناسه صیادی تنها برای افراد حقیقی امکان پذیر است و افراد حقوقی نمی توانند چک های برگشتی خود را استعلام بگیرند.

♦ برای استعلام گیری شما باید چک را قبلا در سامانه صیاد ثبت کرده باشید.

♦ در صورتی که قصد داشته باشید چک خود را انتقال دهید باید انتقال آن را در سامانه صیاد ثبت کنید.

♦ افرادی که قبلا چک آن ها برگشت خورده است و سو اثر آن را رفع نکرده اند نمی توانند چک صیاد جدیدی را در سامانه ثبت کنند.

♦ شما برای استعلام چک برگشتی بانک مرکزی با شماره ملی و شناسه صیادی باید تنها از روش هایی که بانک مرکزی اعلام کرده است، استفاده کنید.

♦ شناسه ۱۶ رقمی چک باید در هر یک از روش های استعلام گیری آن وجود داشته باشد.



### شیوه استعمال چک های سرقتی و مفقودی

اگر چک شما مفقود یا به سرقت رفته باشد می توانید برای استعلام آن به سامانه ساد ۲۴ مراجعه کنید. در این سامانه ابتدا مفقود بودن چک خود را ثبت کنید تا بانک حساب شما را به صورت موقت مسدود کند. بعد از آن به مراجع قضایی گزارش دهد تا شما مراحل اداری و قانونی آن را در دادگاه و دادسرا طی کنید.

بعد از آن، چک شما را تحت نظارت مراجع قانونی از نظر ارزش ساقط کرده و حساب بانکی شما را باز خواهند کرد. معمولاً ثبت چک مفقودی در سامانه ساد ۲۴ را خیلی سریع و در همان زمان انجام دهید تا سارق یا سارقان از آن سو استفاده نکنند.

لذا اگر شما در موقعیتی قرار داشتید که نمی توانید سریعاً وارد سامانه ساد ۲۴ شده و اطلاعات خود را ثبت کنید یا این که با مراحل ثبت چک مفقودی در سامانه ساد ۲۴ آشنایی ندارید می توانید در همان لحظه با مشاوران مشورت به شماره تلفن ۹۰۹۹۰۷۵۳۰۷ تماس حاصل فرمایید تا آن ها در اسرع وقت اقدامات لازم را انجام دهند.

## نحوه استعمال چک برگشتی قدیمی

افرادی که دارای چک برگشتی قدیمی هستند، برای استعمال آن می توانند از طریق ثبت اطلاعات مربوط به کد ملی و ثبت شماره همراه خود از طریق سایت رده به نشانی [www.rade.ir](http://www.rade.ir) اقدام کنند.

به این منظور ابتدا آدرس [www.rade.ir](http://www.rade.ir) را در مرورگر خود جست و جو کرده و به حساب کاربری که در قسمت بالا قرار دارد، وارد شوید. اگر حساب کاربری ندارید، ابتدا باید مراحل ثبت نام را انجام دهید.

پس از وارد شدن به حساب کاربری، از منوی سمت راست، بخش "استعمال چک برگشتی" را انتخاب نموده و پس از ثبت اطلاعات کد ملی و شماره همراه شخص مورد نظر، بر روی گزینه استعمال کلیک کنید.

## برنامه استعمال چک برگشتی با کد ملی

در کنار روش های استعمال سوابق چک برگشتی صیاد و چک قدیمی که در آن افراد بید کد ملی و کد صیاد ۱۶ رقمی را وارد می کردند، روش دیگری برای استعمال چک برگشتی صیاد وجود دارد آن هم استفاده از برنامه استعمال چک برگشتی با کد ملی است.

شما می توانید از طریق برنامه استعمال چک برگشتی با کد ملی ساد ۲۴ برای پیگیری چک های خود یا شخص دیگر اقدام کنید. به این منظور باید برنامه استعمال چک برگشتی با کد ملی را دانلود کرده و بر روی گوشی همراه خود نصب کنید.

پس از انجام مراحل نصب، درخواست کننده می تواند پس وارد کردن کد ملی و کد صیاد چک برگشتی، گزینه استعمال را انتخاب کرده و از وضعیت چک های برگشتی مطلع شود.

## هزینه استعمال چک های برگشتی

شاید برای شما سوال باشد که استعمال چک برگشتی بانک مرکزی با کد ملی و شناسه صیادی هزینه دارد و شما باید چقدر برای هر چک برگشتی هزینه پرداخت کنید؟

در حال حاضر شما برای استعلام چک برگشتی بانک مرکزی با شناسه صیادی باید ۳۵۰ تومان واریز کنید که این رقم را از حساب بانکی یا اعتبار گوشی شما کسر خواهند کرد. این مبلغ برای کلیه مراحل استعلام گیری یک چک برگشتی است و شما نباید هزینه دیگری را پرداخت کنید. همچنین روزانه شما می توانید حداکثر ۴ چک صیادی را به روش های مختلف ذکر شده استعلام بگیرید.

حال برای این که بدانید استعلام چک برگشتی بانک مرکزی با شماره ملی هزینه دارد یا خیر می توانید با مشاوران مشورت صحبت کنید.



### خلاصه مقاله استعلام چک برگشتی

افرادی که قصد دارند استعلام چک برگشتی بانک مرکزی با کد ملی را انجام دهند می توانند این کار را به کمک روش های مختلفی اجرا کنند. در حال حاضر شما به روش های آنلاین و آفلاین می توانید استعلام چک های برگشتی خود را انجام دهید که در روش آنلاین باید از سامانه های بانک مرکزی، سامانه ساد ۲۴، سامانه رده و سامانه صیاد و در روش آفلاین از سامانه پیامکی استفاده کنید. هر چند که از سال ۱۴۰۰

ثبت چک های صیادی در سامانه صیاد بانک مرکزی اجباری شده است؛ اما در حال حاضر برخی از چک های قدیمی وجود دارند که شما می توانید از روش های مختلف آن ها را استعمال بگیرید؛

در این مقاله به برنامه استعمال چک برگشتی با کد ملی اشاره کرده و با توجه به این که استعمال چک برگشتی بانک مرکزی با شماره ملی و شناسه صیادی بسیار مهم است و شما باید با مراحل آن ها آشنایی داشته باشید، کلیه مراحل آن را توضیح دادیم. حال اگر شما موفق به استعمال وضعیت چک های خود نشدید می توانید برای برطرف کردن آن ها با مشاوران مشورت به شماره تلفن ۹۰۹۹۰۷۵۳۰۷ تماس حاصل فرمایید.