

یکی از خدمات بانک ملی ایران به عنوان یکی از موسسات مالی برتر ایران، اعطای تسهیلات متنوع به مشتریان است. ارائه تسهیلات در قالب کارت اعتباری یکی از خدمات این بانک است. مشتریان می‌توانند با مراجعه حضوری به شعب این بانک در سرتاسر کشور نسبت به دریافت این کارت اقدام نمایند. از شرایط دریافت کارت اعتباری می‌توان به داشتن حداقل 18 سال سن، دارا بودن یکی از انواع حساب‌های قرض الحسنه جاری، پس‌انداز یا سپرده سرمایه‌گذاری کوتاه‌مدت در شعب بانک ملی، عدم سابقه چک برگشتی و نداشتن بدهی غیرجاری در شبکه بانکی کشور و ارائه ضمانت یا وثایق مورد قبول بانک است. در این بین، بانک ملی ایران برای راحتی مشتریان در پرداخت اقساط بانک ملی، سامانه ای را به این امر اختصاص داده است.

در این مقاله به طور کامل به نحوه پرداخت اقساط بانک ملی پرداخته ایم، چنانچه پس از خواندن این مقاله، در فرآیند بازپرداخت تسهیلات با مشکل مواجه شدید، می‌توانید از طریق تلفن ثابت با شماره 9099075307 تماس بگیرید. همکاران ما همه روزه آماده پاسخگویی به سوالات شما هستند.

5 روش پرداخت اقساط بانک ملی

بانک ملی ایران به عنوان یکی از بزرگترین موسسات مالی، همواره تلاش می‌کند تا در جهت پیشبرد اهداف بانک الکترونیک، امکانات رفاهی به روزی را جهت سهولت انجام امور بانکی، با کمترین اتلاف وقت را برای مشتریان فراهم کند. یکی از خدمات این بانک ارائه کارت اعتباری است.

مشتریان می‌توانند با در دست داشتن مدارک لازم و مطالعه شرایط و قوانین مربوطه، نسبت به دریافت کارت اعتباری اقدام کنند. بانک ملی مبلغ درخواستی شما را در قالب کارت بانکی در اختیارتان قرار می‌دهد، با این شرایط مشتریان می‌توانند خرید خود را با این کارت انجام داده و هر ماه مبلغ تعیین شده ای را به عنوان قسط به بانک واریز کنید.

بر اساس قوانین وزن شده از سوی بانک مرکزی، صورتحساب اقساط کارت اعتباری، به صورت ماهانه از طریق وبسایت bmic.ir، شعب بانک ملی و پیامک قابل مشاهده است. این اطلاعات به منظور آگاهی از میزان بدهی و خلاصه عملکرد ماهانه مشتری ماهانه، صادر می‌شود.

در هر صورتحساب صادر شده، اطلاعاتی در خصوص مشخصات فردی، جمع خرید طی دوره، سقف اعتبار، سود دوره خرید، مهلت پرداخت، ریز تراکنش‌ها درج شده است. توجه کنید که دارندگان کارت‌های اعتباری باید تا 7 روز پس از صدور صورتحساب نسبت به انتخاب روش پرداخت، به صورت یکجا یا اقساطی، اقدام کنند. مشتریان می‌توانند از روش‌های مختلفی اقساط بانک ملی را پرداخت کنند.

✓ پرداخت از طریق سامانه اصلی پرداخت اقساط بانک ملی به آدرس www.bmicc.ir

✓ پرداخت اقساط بانک ملی سامانه بام

✓ مراجعه به لینک پرداخت سریع در پیامک های ارسالی به مشتری

✓ پرداخت اقساط بانک ملی با شماره تسهیلات

✓ پرداخت اقساط بانک ملی از طریق اپلیکیشن

✓ واریز مبلغ بدهی به صورت کارت به کارت به شماره کارت اعتباری از طریق تمامی خودپردازها و اپلیکیشن های موبایل بانک

✓ پرداخت از طریق مراجعه حضوری به شعب بانک ملی

در ادامه نحوه پرداخت اقساط ملی به صورت کامل بررسی شده است.

1. سامانه پرداخت اقساط بانک ملی

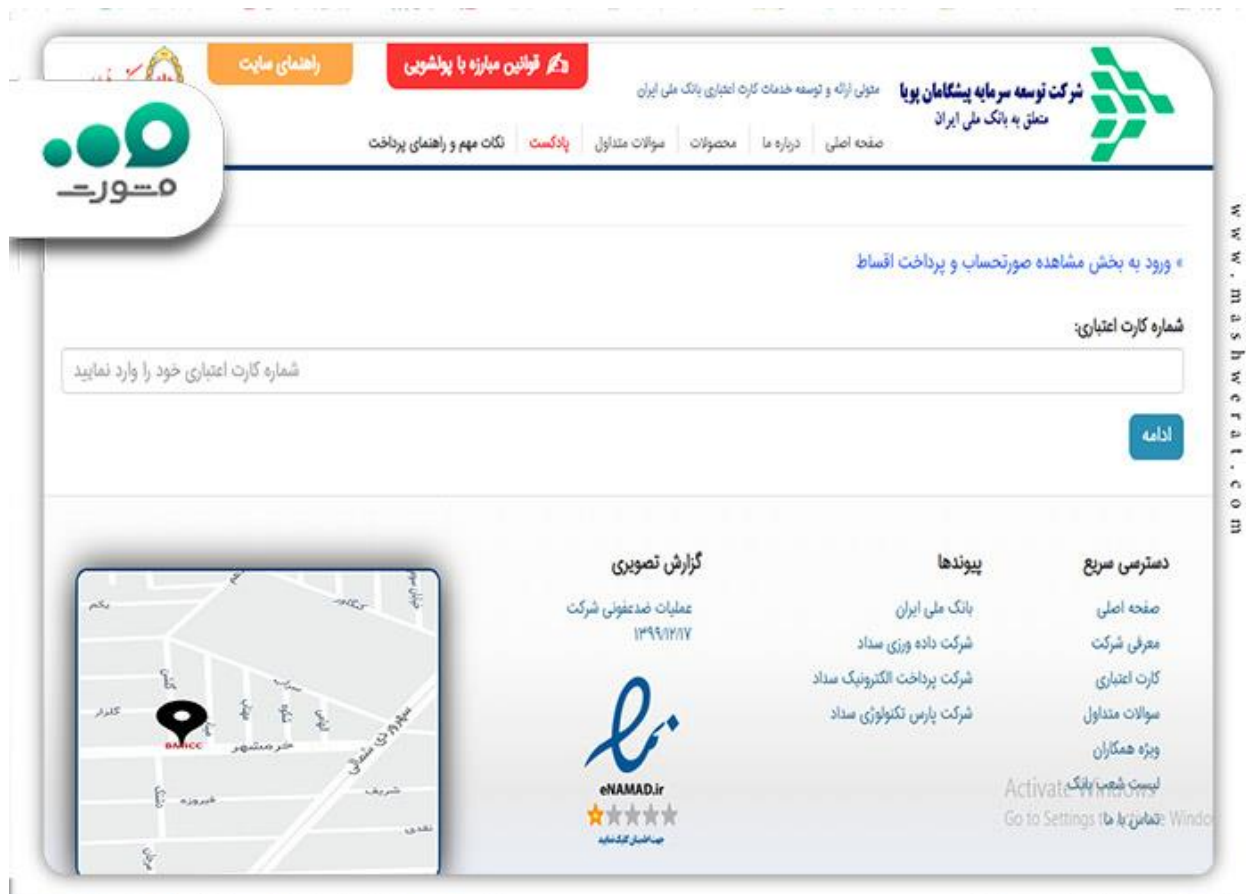
اصلی ترین روش بازپرداخت اقساط بانک ملی، از طریق وبسایت www.bmicc.ir است. این سامانه متعلق به بانک ملی ایران است و خدماتی از قبیل مشاهده صورتحساب و پرداخت اقساط، درخواست اینترنتی کارت اعتباری و غیره را ارائه می دهد. برای مشاهده صورتحساب و پرداخت اقساط بانک ملی، کافی است مراحل زیر را دنبال کنید.

□ ابتدا آدرس www.bmicc.ir را جستجو کرده و وارد صفحه اصلی شرکت توسعه سرمایه پیشگامان پویا شوید.

□ در صفحه اصلی، همانند تصویر زیر، بر روی گزینه "مشاهده صورتحساب و پرداخت اقساط" کلیک کنید



◀ در گام بعدی، نوبت وارد کردن شماره کارت اعتباری است. کارت اعتباری همان کارتی است که به هنگام دریافت تسهیلات، مبلغ مورد نظر به آن واریز و توسط بانک به شما ارائه شده است. پس از وارد کردن شماره اعتباری، گزینه ادامه را انتخاب کنید.



◀ گزینه ورود با رمز یکبار مصرف را انتخاب کرده و کلمه عبور ارسال شده به تلفن همراه را در کادر مربوطه وارد کنید.

نکته: در صورتی که رمز عبور یکبار مصرف را دریافت نکردید، لازم است تا جهت تغییر شماره تلفن همراه اقدام کنید. به این منظور باید از گزینه "فراموشی رمز عبور" و سپس از گزینه "سایر روش های بازیابی رمز عبور" استفاده نمایید؛ پس از آن با وارد کردن شماره کارت اعتباری و انتخاب دکمه "ادامه"، گزینه "تغییر شماره همراه" را انتخاب کنید.

◀ پس از ورود به صفحه کاربری، می توانید روی آیت "پرداخت صورتحساب" و یا ردیف "آخرین صورتحساب صادر شده"، کلیک کرده و عملیات پرداخت صورتحساب را از طریق درگاه پرداخت الکترونیکی بانک ملی ایران انجام دهید.

☐☐ همچنین برای پرداخت کامل بدهی و استفاده از تخفیف تسویه زودتر از موعد، گزینه "پرداخت کل بدهی" را انتخاب نمایید.

☐☐ برای پرداخت بخشی از بدهی، گزینه "پرداخت مبلغ دلخواه" را انتخاب کنید.

2. پرداخت اقساط بانک ملی سامانه بام

پرداخت اقساط بانک ملی سامانه بام، روش دیگر تسویه بدهی بانک ملی است. این سامانه در جهت ارائه خدمات بانکی به صورت اینترنتی و بدون نیاز به حضور فیزیکی مشتریان راه اندازی شده است. استفاده از این برنامه، باعث صرفه جویی در زمان و هزینه شود. سامانه بام خدمات متعددی نظیر پرداخت قبوض، انتقال پول، مدیریت مالی و ... را ارائه می‌دهد. یکی از امکانات سامانه بام، پرداخت اقساط بانک ملی است. برای این کار می‌توانید راهنمای تصویری زیر را دنبال کنید.

☐☐ ابتدا وارد سایت اصلی سامانه بام به آدرس www.bmi.ir شده و اپلیکیشن بام را دانلود کنید. همچنین برای [ورود به سامانه بام بانک ملی](#) می‌توانید از نسخه تحت وب این برنامه نیز استفاده کنید.



☐ در این قسمت، کفایت وارد حساب کاربری خود شده و از قسمت بازپرداخت تسهیلات، نسبت به پرداخت اقساط بانک ملی اقدام کنید.

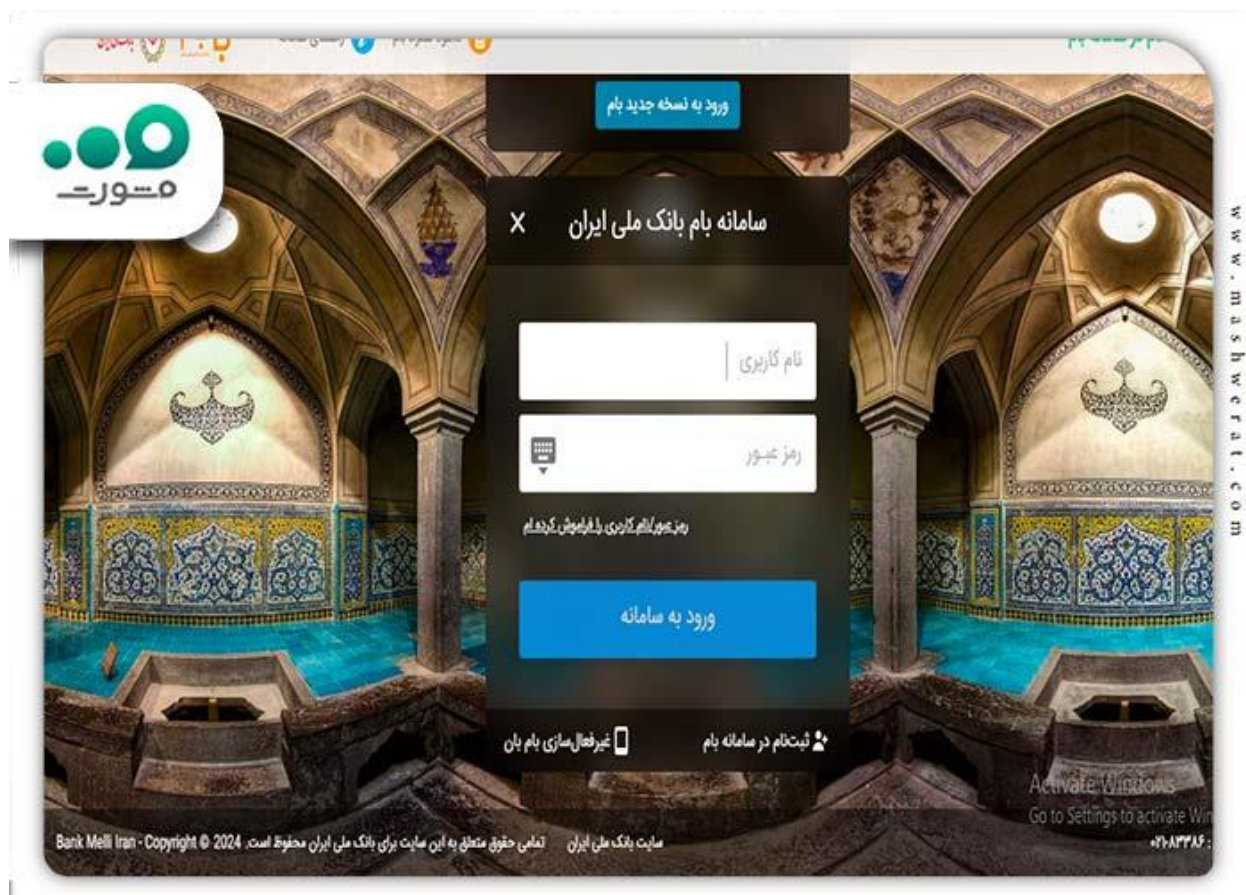
☐ ابتدا وارد پنل کاربری خود شوید

☐ گزینه خدمات کارت و سپس کارت اعتباری را انتخاب کنید.

☐ روی گزینه نمایش صورتحساب تعیین روش پرداخت کلیک کرده و یکی از گزینه های پرداخت یکجا، پرداخت در 3، 6، 12، 24 یا 36 قسط را در صورت خرید طی دوره انتخاب کنید.

☐ گزینه پرداخت ☐ اتصال به صفحه پرداخت ☐ کارت اعتباری را انتخاب کنید

☐ بر روی گزینه پرداخت کلیک کنید.



☐ چنانچه قبلا در سامانه بام ملی ثبت نام نکرده اید، گزینه "ثبت نام در سامانه بام" را انتخاب کنید. در گام بعد اطلاعات خواسته شده را درج و ثبت نام خود را تکمیل کنید. هم اکنون می توانید همانطور که در مرحله قبل توضیح داده شد، نسبت به بازپرداخت تسهیلات اقدام کنید.



3. پرداخت اقساط بانک ملی از طریق پیامک

یکی از بهترین و سریعترین روش های پرداخت اقساط بانک ملی، استفاده از سرویس پیامکی است. بانک ملی هر ماه صورتحساب کارت اعتباری مشتریان را به شماره تلفن ثبت شده توسط مشتری ارسال می کند، در متن این پیام، لینک پرداخت مستقیم از طریق وبسایت bmicc ضمیمه شده است. با کلیک بر روی این لینک، به صورت مستقیم وارد صفحه ای نظیر تصویر زیر خواهید شد. در جدولی که مشاهده می کنید، مبلغ بدهی، مبلغ قابل پرداخت، سود دوره و اطلاعاتی از این دست آورده شده است. با انتخاب گزینه پرداخت، می توانید اقساط خود را به صورت اینترنتی و در سریعترین زمان ممکن، پرداخت کنید.

شرکت توسعه سرمایه پیشگامان پویا
منطقه به بانک ملی ایران

مطابق با آگهی و توسعه خدمات کارت اعتباری بانک ملی ایران

صفحه اصلی | درباره ما | محصولات | سوالات متداول | بانکست | نکات مهم و راهنمای پرداخت

راهنمای سایت | آگهی های ویژه

www.mashwerat.com

نحوه پرداخت

انتخاب روش پرداخت	نحوه پرداخت/تعداد اقساط	جمع خرید دوره	جمع کارمزدها	سود دوره	قسط این دوره	سود تسهیلات	بدهی از قبل	مبلغ قابل پرداخت
<input checked="" type="radio"/>	غیر قابل تقسیط	0	0	0	0	0	0	0
<input type="radio"/>	90							

پرداخت

« مشتری گرامی با توجه به اینکه با انتخاب تعداد اقساط به هیچ عنوان تغییر یا اصلاح تعداد اقساط انتخاب شده وجود ندارد، خواهشمند است در انتخاب آن دقت فرمایید. »
 « می توانید مبلغ را ویرایش کنید. در صورت پرداخت مبلغ کمتر از قسط، به مابه التفاوت مبلغ پرداخت نشده وجه التزام تعلق خواهد گرفت. »
 « در صورت انتخاب روش یکجا پرداخت، امکان ویرایش مبلغ وجود ندارد »

مشخصات صورتحساب



گزارش تصویری
 عملیات صندوقی شرکت
 ۱۳۹۹۷۲۲۷

پیوندها

بانک ملی ایران
 شرکت داده ورزی سداد
 شرکت پرداخت الکترونیک سداد
 شرکت داتاس انکسپلنت سداد

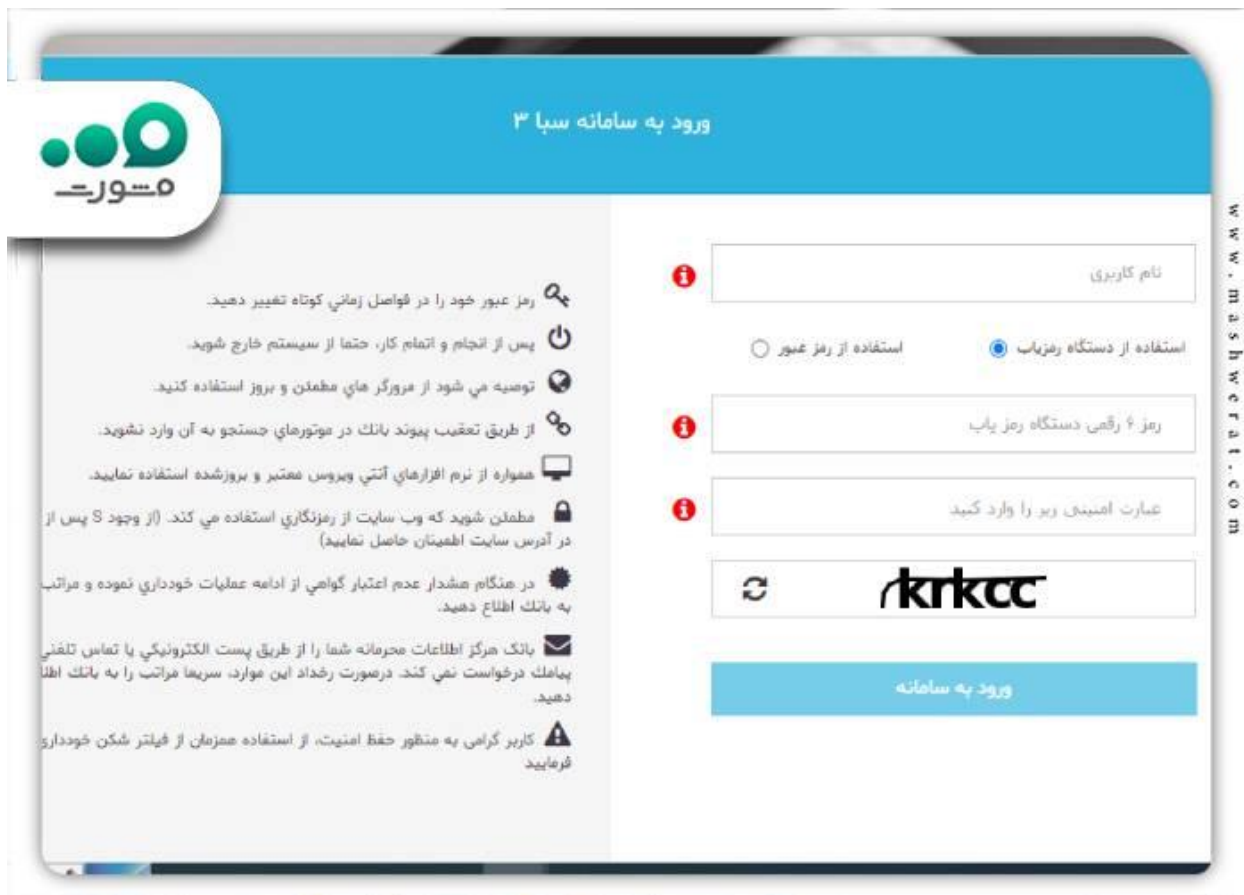
دسترسی سریع

صفحه اصلی
 معرفی شرکت
 کارت اعتباری
 سوالات متداول

4. پرداخت اقساط بانک ملی با شماره تسهیلات

با توجه به اطلاعیه درج شده در وب سایت بانک ملی شما می توانید با اطلاع از شماره کارت مرتبط با تسهیلات، بدون مراجعه به شعبه اقساط خود را به روش انتقال کارت به کارت، از طریق خودپرداز یا اینترنت پرداخت نمایید.

برای اینکار ابتدا به آدرس اینترنتی saba.bmi.ir مراجعه کرده و پس از وارد کردن اطلاعات خواسته شده وارد حساب کاربری خود شوید. سپس با داشتن شماره کارت تسهیلات 13 رقمی، نسبت به پرداخت اقساط بانک ملی با شماره تسهیلات اقدام کنید.



5. پرداخت اقساط بانک ملی از طریق اپلیکیشن

یکی دیگر از خدمات نوین بانک ملی، امکان بازپرداخت اقساط کارت اعتباری از طریق اپلیکیشن است. شما با دریافت یکی از برنامه های بله و ایوا می توانید اقساط خود را پرداخت کنید.

چگونه با استفاده از پیام رسان بله می توانم تسهیلات بانک ملی را پرداخت نمایم؟

□□ برای پرداخت اقساط بانک ملی از طریق برنامه بله، ابتدا با مراجعه به bale.ai، نسخه مورد نظر خود را دریافت کنید.

□□ برای بازپرداخت تسهیلات بانک ملی، ابتدا نشان بانک را فعال کرده و امضای الکترونیکی خود را ثبت کنید. نشان بانک اولین شعبه دیجیتال بانک ملی ایران است، برخی از خدمات نشان بانک شامل: پرداخت اقساط بانک ملی، افتتاح حساب، خدمات چک، فعال سازی پیامک بانک ملی، دریافت مشاوره بانکی و تمامی خدماتی است که پیش از این به صورت حضوری و صرفاً با مراجعه به بانک ارائه می شد.

مرحل فعال سازی نشان بانک:

□□ برای فعال سازی نشان بانک، وارد اپلیکیشن بله شوید و وارد صفحه "بانک من" شوید.

◀▶ چنانچه در هنگام ورود به صفحه از شما درخواست رمز شد، رمزی را که هنگام روشن کردن/ باز کردن گوشی وارد می کنید را درج کنید.

◀▶ در این مرحله بایستی امضای الکترونیکی خود را درج کنید. برای این کار روی گزینه "گواهی امضا" کلیک کرده و مراحل بعدی را طی کنید.

📁 اطلاعات مورد نیاز جهت دریافت امضای الکترونیکی:

✓ کد ملی و تاریخ تولد

✓ عکس شناسنامه

✓ احراز هویت تصویری

✓ سریال پشت کارت ملی

✓ اطلاعات تکمیلی

شما می توانید با نصب هر یک از برنامه های بله، ایوا و 60 از خدمات نشان بانک ملی استفاده کرده و در وقت و هزینه خود صرفه جویی کنید.

وبلاگ سوالات متداول توسعه‌دهندگان فرصت‌های شغلی ویژگی‌ها

اپلیکیشن بله

پیام‌رسان بانکی بله، شبکه اجتماعی مالی بانک ملی ایران است که هم‌زمان امکان گفتگو و پرداخت را برای شما فراهم می‌کند. با بله می‌توانید به راحتی تماس صوتی و تصویری بگیرید و با استفاده از ویژگی «وضعیت»، لحظه‌های خود را با دوستانتان به اشتراک بگذارید.

دریافت از مایکت دریافت از بازار

دانلود مستقیم دانلود وب‌اپلیکیشن (iOS)

بانک ملی ایران

www.mashreqat.com

6. پرداخت اقساط بانک ملی از طریق کارت به کارت

یکی دیگر از راه‌های پرداخت اقساط بانک ملی، استفاده از اپلیکیشن‌های انتقال پول و کارت به کارت است. برای این کار هر ماه با بررسی صورتحساب خود می‌توانید مبلغی را به شماره حساب کارت اعتباری واریز کنید. این مبلغ به صورت خودکار در زمان سررسید پرداخت، از حساب شما کسر خواهد شد.

7. پرداخت حضوری اقساط بانک ملی

در نهایت، اگر به اینترنت و امکانات لازم دسترسی ندارید، می‌توانید با مراجعه به هر یک از شعب بانک ملی، اقساط خود را از طریق واریز به حساب بانک ملی ایران و تکمیل فیش واریزی پرداخت نمایید.

تفاوت تسهیلات با کارت اعتباری

ویژگی تسهیلات

ویژگی کارت اعتباری

واریز یکجای مبلغ تسهیلات و بازپرداخت کل آن	بازپرداخت میزان مبلغ مصرفی
یک بار مصرف بودن تسهیلات	گردشی بودن
شروع اقساط از ماه اول دریافت تسهیلات	شروع اقساط از زمان شروع مصرف اعتبار
عدم امکان انتخاب تعداد اقساط	امکان انتخاب اقساط دلخواه توسط مشتری
مبلغ وام غیر قابل افزایش و تغییر می‌باشد	امکان افزایش اعتبار
عدم امکان استفاده و هدایت در شبکه های تخفیف فروشگاهی	امکان استفاده در شبکه‌های تخفیف فروشگاهی

نکات پرداخت اقساط بانک ملی

مدت زمان بازپرداخت اقساط بانک ملی (کارت اعتباری)، بر اساس مبلغ اعتبار مصرفی در هر دوره خرید، یکجا تا 36 ماه است. توجه کنید که بازپرداخت اعتبار مصرفی تا میزان 500 هزار تومان، تنها به صورت یکجا امکان پذیر است.

در اولین صورتحساب (بعد از اولین خرید)، پس از انتخاب اقساط مورد نظر، طبق جدول زیر، تنها کارمزد سالانه (1 درصد سقف اعتبار) و سود دوره خرید (در صورت انجام تراکنش خرید در طی دوره صورتحساب) قابل پرداخت بوده و مبلغ اولین قسط در صورتحساب پس از آن قابل پرداخت است.

تعداد اقساط قابل انتخاب	مبلغ خرید طی دوره (ریال)
تنها پرداخت یکجا امکان پذیر است	از 1 تا 5,000,000
یکجا / 3 / 6	از 5,000,001 تا 10,000,000
یکجا / 3 / 6 / 12	از 10,000,001 تا 30,000,000
یکجا / 6 / 12 / 18 / 24	از 30,000,001 تا 49,999,999
یکجا / 6 / 12 / 24 / 36	از 50,000,000 تا 500,000,000

بر اساس بخشنامه بانک مرکزی، اگر اقساط به مدت 2 ماه از سررسید، پرداخت نشود، کارت اعتباری مسدود شده و امکان استفاده از مانده کارت اعتباری به حالت تعلیق در می‌آید. رفع تعلیق تنها به شرط پرداخت اقساط عقب افتاده و مراجعه حضوری به شعبه است.

اگر زمان بازپرداخت اقساط به مدت 6 ماه تاخیر داشته باشد، کارت اعتباری ابطال خواهد شد و دریافت مجدد کارت اعتباری به شرط پرداخت کامل اقساط و گذشتن 1 سال از زمان ابطال کارت است.

مدت اعتبار کارت اعتباری یکسال پس از صدور آن است. چنانچه دارنده تمایل به تمدید این مدت زمان داشته باشد، باید درخواست خود را پیش از سررسید تاریخ انقضای کارت از طریق شعبه صادر کننده ارائه کند. در صورت عدم تمدید، امکان استفاده مجدد از اعتبار وجود نخواهد داشت. البته توجه داشته باشید تمدید اعتبار کارت به شرط پرداخت کارمزد سالانه معادل 1 درصد سقف اعتبار کارت است.

بازپرداخت بدهی در قالب تسهیلات به معنی تمدید خودکار کارت تا تاریخ سررسید آخرین قسط نخواهد بود، اما در صورت منقضی شدن کارت اعتباری، امکان پرداخت اقساط وجود دارد.

اخبار پیرامون پرداخت اقساط بانک ملی

که مشتریان می توانند مبلغ قسط خود را کارت به کارت کنند!

به منظور راحتی در پرداخت اقساط بانک ملی کارت اعتباری، امکان انتقال وجه به شماره کارت اعتباری مشتری فراهم شد.

به گزارش پایگاه خبری امتداد، مشتریان می توانند از همه درگاه های بانکی (خودپرداز، کیوسک، اپلیکیشن های بانکی و ...)، مبلغ قسط خود را از طریق انتقال وجه از همه کارت های شتابی به شماره کارت اعتباری خود پرداخت کنند.

خلاصه مقاله پرداخت اقساط بانک ملی

اعطای کارت اعتباری، یکی از چندین خدمات بانک ملی است. مشتریان واجد شرایط می توانند با مراجعه به شعب این بانک نسبت به دریافت تسهیلات اقدام کنند. یکی از ویژگی های مهم کارت اعتباری بانک ملی، امکان شروع بازپرداخت از زمان شروع مصرف اعتبار است. بانک ملی در جهت توسعه و پیشبرد اهداف بانکداری الکترونیک، امکان پرداخت اقساط به صورت اینترنتی و با صرف کمترین زمان ممکن را امکان پذیر کرده است. مشتریان می توانند از طریق www.bmi.ir پرداخت اینترنتی اقساط کارت اعتباری، سامانه پیشگامان پویا bmicc، برنامه های ایوا، 60 و بله، کارت به کارت و استفاده از سرویس پیامکی، نسبت به پرداخت اقساط بانک ملی اقدام کنند. مراحل **پرداخت اقساط بانک ملی** کارت اعتباری، به صورت تصویری و گام به گام در مقاله فوق توضیح داده شده است. در صورت وجود هرگونه ابهام و یا سوال کافی است با شماره 9099075307 تماس حاصل فرمایید.

برای دانلود فایل پی دی اف کامل این صفحه، کلیک کنید.