

## سامانه دریافت کد پستی و تاییدیه منزل + استعلام اینترنتی

شرکت ملی پست جمهوری اسلامی ایران سامانه دریافت کد پستی اینترنتی و تاییدیه منزل به نشانی الکترونیکی [gnaf.post.ir](http://gnaf.post.ir) را راه اندازی کرده است. این وب سایت به افراد اجازه می دهد تا کدهای پستی را بدون حضور فیزیکی پیدا کنند. در این سایت کد پستی یاب، متقاضیان می توانند جهت استعلام اینترنتی، مشاهده و دریافت کد پستی منزل خود اقدام کنند یا وضعیت ردیابی کد پستی خود را در سامانه مربوطه بررسی کنند. با استفاده از سایت استعلام کد پستی غیرحضورى فرآیند گرفتن کد پستی سریع تر از قبل انجام خواهد شد.

متقاضیان گرامی توجه داشته باشید که در صورت مواجهه با مشکل و عدم امکان استفاده از سایت استعلام کد پستی غیرحضورى، می توانید با مشاوران مرکز مشورت به شماره 9099075307 تماس گرفته و درخواست راهنمایی کنید. مشاوران ما به بهترین نحو پاسخگوی سوالات شما خواهند بود.

## آشنایی با سامانه دریافت کد پستی و تاییدیه منزل

سایت خدمات الکترونیکی شرکت پست جمهوری اسلامی ایران، به عنوان سامانه دریافت کد پستی اینترنتی و یا سایت استعلام کد پستی غیرحضورى شناخته می شود و امکان دریافت غیر حضورى گواهی تاییدیه کد پستی را فراهم می کند.

این سامانه دریافت کد پستی منزل به آدرس [gnaf.post.ir](http://gnaf.post.ir) در دسترس عموم قرار دارد و افراد می توانند از طریق آن از خدمات مختلف شرکت پست جمهوری اسلامی ایران استفاده کنند، که شامل مواردی چون مشاهده کد پستی منزل، دریافت گواهی تاییدیه کد پستی، پیگیری درخواست کد پستی و .. می شود.



با استفاده از سایت خدمات الکترونیکی شرکت پست جمهوری اسلامی ایران (سایت تاییدیه کد پستی)، افراد قادرند به صورت آنلاین اقدامات مختلفی را انجام دهند. این اقدامات شامل کد پستی یابی برای مکان مورد نظر، پیگیری درخواست کد پستی ارسال شده، دریافت گواهی تاییدیه کد پستی و دیگر خدمات مرتبط است.

استفاده از سایت تاییدیه کد پستی، مراحل زمان بر و پیچیده ای را که در گذشته برای دریافت گواهی تاییدیه کد پستی لازم بود، کاهش می دهد. افراد دیگر نیازی به حضور در دفتر پست یا ارسال اسناد از طریق پست ندارند، بلکه می توانند به راحتی از سایت آنلاین استفاده کنند و خدمات مورد نظر خود را انجام دهند.


به این ترتیب، سایت خدمات الکترونیکی شرکت پست جمهوری اسلامی ایران ابزاری موثر برای تسهیل دریافت گواهی تاییدیه کد پستی و ... است.


برای اطلاع از [پیگیری مر سوله پستی از طریق بارکد](#) کلیک کنید.

## مراحل درخواست کد پستی منزل

👉 پس از بررسی سامانه درخواست کد پستی، در این قسمت از مقاله در مورد مراحل و نحوه گرفتن و مشاهده کد پستی منزل صحبت کنیم و توضیح دهیم که متقاضیان چگونه می توانند برای دریافت کدپستی ده رقمی اقدام کنند.

برای گرفتن کد پستی منزل چه مرحله ای باید طی شود؟ برای درخواست کدپستی دو روش حضوری و آنلاین یا آنلاین وجود دارد که مراحل و روش های هر یک از این روش ها به شرح زیر است:

**روش ** حضوری درخواست کد پستی: هنگام درخواست حضوری برای کدپستی 10 رقمی، شخص باید برای ارائه جزئیات آدرس و شماره تلفن ملک و همچنین ارائه مدرک هویتی و مدرک مثبت به اداره پست معتبر مراجعه کند. و سپس درخواست دریافت کد پستی کند.

**روش ** غیر حضوری درخواست کد پستی: فرد متقاضی برای درخواست آنلاین کد پستی 10 رقمی باید طبق روال تعیین شده توسط اداره پست به نشانی [gnaf.post.ir](http://gnaf.post.ir) مراجعه کرده و پس از طی مراحل زیر موفق خواهد شد.

مراحل درخواست کد پستی به روش غیر حضوری و از طریق سامانه دریافت کد پستی به شرح زیر می باشد:

✓ در ابتدا، باید فرد، آدرس سامانه درخواست کد پستی غیر حضوری را جست و جو کند تا به صفحه ای مشابه صفحه زیر هدایت شود. سپس، باید با کلیک بر روی گزینه خدمات و سپس گزینه خدمات به مردم، گزینه درخواست کد پستی جدید را انتخاب کند.

شرکت ملی پست جمهوری اسلامی ایران - صفحه اصلی - خدمات - اخبار - مقالات - نظر سنجی - تماس با ما - سوالات متداول - یافتن کدپستی

درگاه خدمات الکترونیک GNAF

www.mashwerai.com

درگاه خدمات الکترونیک

هر مکان در هر نقطه جغرافیایی کشور، دارای یک نشانی استاندارد مکان محور یکتا میباشد

درگاه پروژه ملی GNAF

چگونه کد پستی را بد پیدا کنیم؟

راههای یافتن کد پستی

خدمات دولت به مردم	یافتن کدپستی با نشانی
خدمات دولت به بنگاههای اقتصادی	یافتن کدپستی با پیمایش نقشه
خدمات دولت به دولت	صدور گواهی کدپستی
	درخواست کدپستی جدید
	پیگیری درخواست کدپستی
	احراز نشانی مشتریان

**خدمات دولت به مردم**

ارائه خدمات کدپستی به مردم شامل دریافت کدپستی بر اساس اطلاعات توصیفی، دریافت کدپستی با استفاده از اطلاعات مکانی و پایش روی نقشه

**خدمات دولت به دولت**

ارائه خدمات مبتنی بر کدپستی به دستگاههای اجرایی به منظور سبوت در استفاده از این خدمات دسترسی به آنها بصورت restful api فراهم شده است

**خدمات دولت به بنگاههای اقتصادی**

ارائه خدمات مبتنی بر کدپستی به بنگاههای اقتصادی به منظور سبوت در استفاده از این خدمات، دسترسی به آنها بصورت restful api فراهم شده است

✓ در این مرحله، متقاضی باید بسته به نیاز خود، یکی از دو گزینه موجود یعنی درخواست کد پستی عادی یا درخواست صدور کد پستی شهرداری تهران را انتخاب کند. ما گزینه درخواست کد پستی عادی را انتخاب کرده ایم. لازم به ذکر است که در تیتیر دریافت کد پستی با کد رهگیری، مراحل گزینه صدور کد پستی شهرداری تهران نیز توضیح داده خواهد شد.



x

## درخواست کد پستی جدید

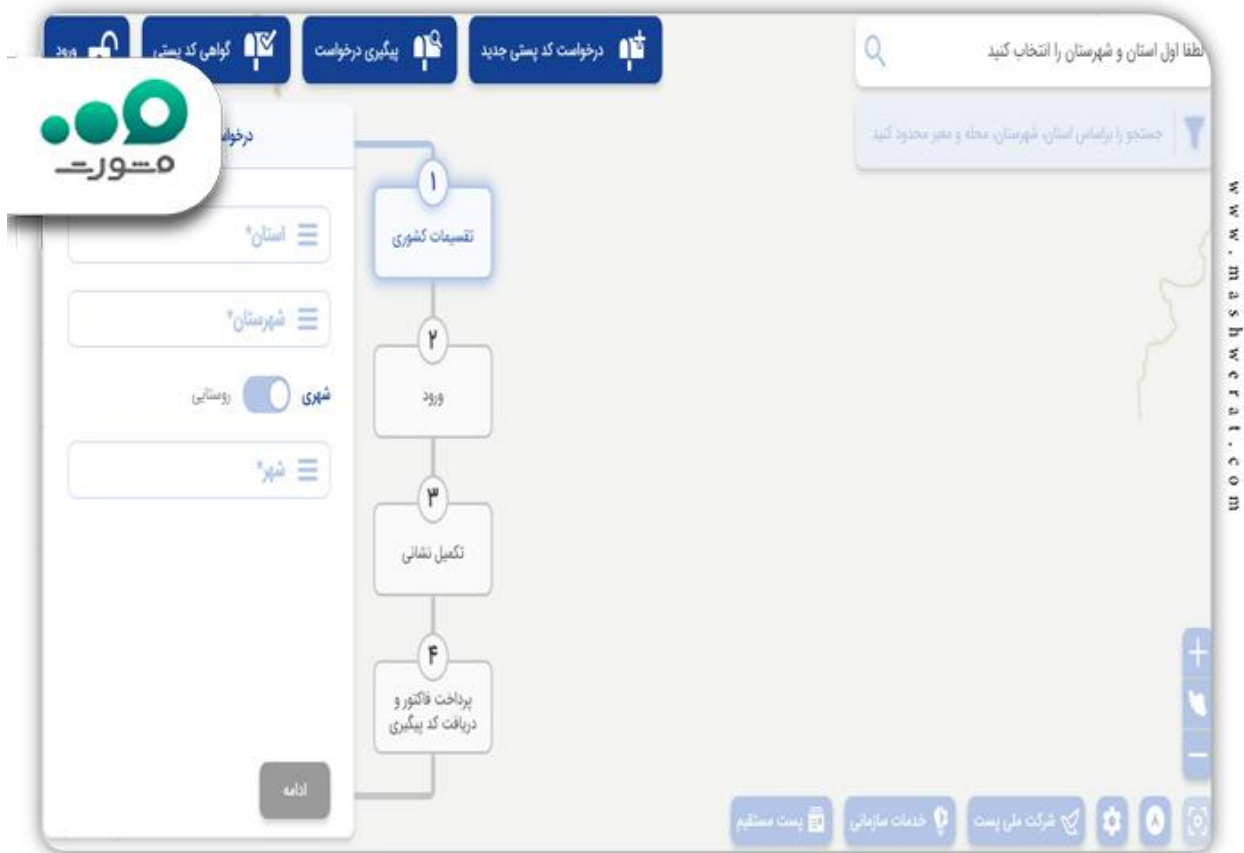
صفحه اصلی


درخواست صدور کد پستی  
شهرداری تهران

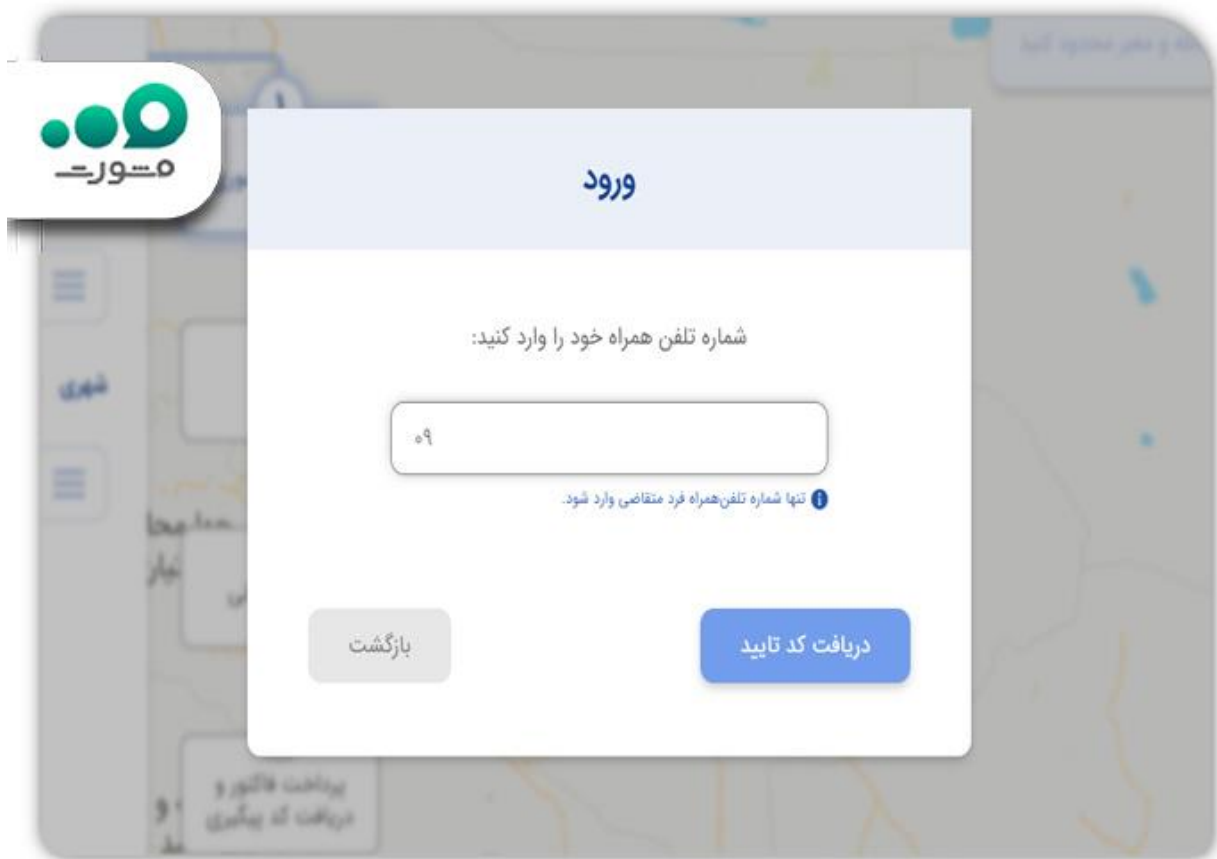
درخواست کد پستی عادی

www.mashreq.ir.com

در این مرحله، متقاضی باید اطلاعات مورد نیاز مانند استان و شهر محلی که برای آن تقاضای صدور کد پستی را دارد، را در کادرهای مربوطه وارد کند و سپس بر روی گزینه ادامه کلیک کند.



در این گام، متقاضی باید شماره همراه خود را وارد نماید و بر روی گزینه ادامه کلیک کند تا کد تایید برای او ارسال شود و سپس باید کد تایید ارسالی را در کادری که نمایش داده می شود، وارد کند. 



✓ سپس، باید اطلاعات هویتی و همچنین آدرس دقیق ملک را مشخص کند تا به مرحله پرداخت هزینه هدایت شود.

✓ در این قسمت، اطلاعات فاکتور درخواست کد پستی ده رقمی به متقاضی نشان داده خواهد شد و در صورت تایید، می‌تواند نسبت به پرداخت مبلغ آن اقدام کند.

✓ پس از پرداخت، به متقاضی کد رهگیری‌ای داده خواهد شد که می‌تواند درخواست دریافت کد پستی را از طریق آن پیگیری کند.

برای [ثبت شکایت از اداره پست](#)، کلیک کنید.

## نکاتی در مورد گرفتن کد پستی

در زمان گرفتن کد پستی به نکات زیر توجه کنید:

👉 در صورتی که کد پستی خود را نمی دانید یا فراموش کرده اید، لطفاً بر روی گزینه «کد پستی خود را نمی دانم» کلیک کنید.

👉 برای دریافت کد پستی، می توانید به سایت [gnaf.post.ir](http://gnaf.post.ir) مراجعه کنید و از قسمت خدمات، خدمات دولت به مردم و سپس گزینه دریافت کد پستی جدید، درخواست دریافت کد پستی را انجام دهید .

👉 توجه داشته باشید که بدون داشتن کد پستی، امکان دریافت تاییدیه کد پستی وجود ندارد. اعتبار هر گواهی کدپستی فقط ۱۵ روز است .

👉 برای پیگیری تاییدیه کد پستی، ابتدا باید به سایت [epostcode.post.ir](http://epostcode.post.ir) مراجعه کرده و گد رهگیری خود را وارد کنید.

## سایت استعمال کد پستی غیرحضوری

آیا امکان استعمال و دریافت کد پستی ده رقمی از طریق کد ملی وجود دارد یا خیر؟ باید گفت که در حال حاضر این امکان وجود ندارد و افراد نمی توانند با استفاده از کد ملی خود، کد پستی خود را استعمال کنند. همچنین هیچ سایت یا سامانه ای برای این امر وجود ندارد.

اما روشی وجود دارد تا افراد با استفاده از مدارک مربوط به کد ملی، به کد پستی خود دسترسی پیدا کنند. اگر شخصی به کارت ملی قدیمی خود دسترسی داشته باشد، می تواند با مراجعه به پشت کارت ملی خود، کد پستی خود را مشاهده کند. البته این فقط در صورتی است که فرد آدرس خود را تغییر ندهد.

جهت اطلاع از [پیگیری مرسوله پستی با نام خانوادگی](#) کلیک نمایید.

## مراحل یافتن کد پستی با نشانی

یکی از روش های دریافت کد پستی منزل ده رقمی، در مواقعی که فرد، به آن، دسترسی ندارد، دریافت آن، از طریق مراجعه به سامانه دریافت و درخواست کد پستی، به آدرس [gnaf.post.ir](http://gnaf.post.ir) است که در زیر، راهنمای تصویری آن، ارائه شده است:

✓ برای شروع، متقاضی باید، آدرس سامانه دریافت کد پستی، یعنی [gnaf.post.ir](http://gnaf.post.ir) را در مرورگر خود، جستجو کند تا وارد یک صفحه مشابه صفحه زیر شود و پس از انتخاب گزینه خدمات و خدمات دولت به مردم، گزینه یافتن کد پستی را انتخاب نماید. توجه کنید شما می توانید کد پستی خود را از طریق نقشه نیز پیدا نمایید.

شرکت ملی پست جمهوری اسلامی ایران - صفحه اصلی - خدمات - اخبار - مقالات - نظر سنجی - تماس با ما - سوالات متداول - یافتن کد پستی

درگاه خدمات الکترونیک GNAF

www.mashwerat.com

بک معله را انتخاب کنید یا یک عبارت جستجو وارد نمایید

هر مکان در هر نقطه جغرافیایی کشور، دارای یک نشانی استاندارد مکان محور یکتا می باشد.

درگاه پروژه ملی GNAF

چگونه کد پستی را با پیدا کنیم؟

راهنمای یافتن کد پستی

یافتن کد پستی با نشانی	خدمات دولت به مردم
یافتن کد پستی با پیمایش نقشه	خدمات دولت به بنگاههای اقتصادی
صادر گواهی کد پستی	خدمات دولت به دولت
درخواست کد پستی جدید	درخواست کد پستی جدید
پیگیری درخواست کد پستی	پیگیری درخواست کد پستی
احراز نشانی مشتریان	احراز نشانی مشتریان

خدمات دولت به مردم    خدمات دولت به دولت    خدمات دولت به بنگاههای اقتصادی

در صورت انتخاب گزینه یافتن کد پستی با نشانی، متقاضی، با یک صفحه مشابه صفحه زیر، روبرو خواهد شد و باید در دو مرحله، ابتدا، نام استان و سپس، نام شهر خود را وارد نماید.





## کدیاب: جستجوی کدپستی براساس آدرس

صدور گواهی کدپستی یافتن کدپستی درخواست کدپستی پیگیری درخواست



### موتور جستجوی نشانی و کدپستی ایران جستجو در ۵۲۳۹۴۵۲۱ کدپستی

جستجو بر اساس معبر آخر

مرحله دوم

راهتما

بلاک شهردا نام معبر آخر (کوچه یا خیابانی که در محل مورد نظر به آن با

جستجو در: تهران \* شهر تهران \*

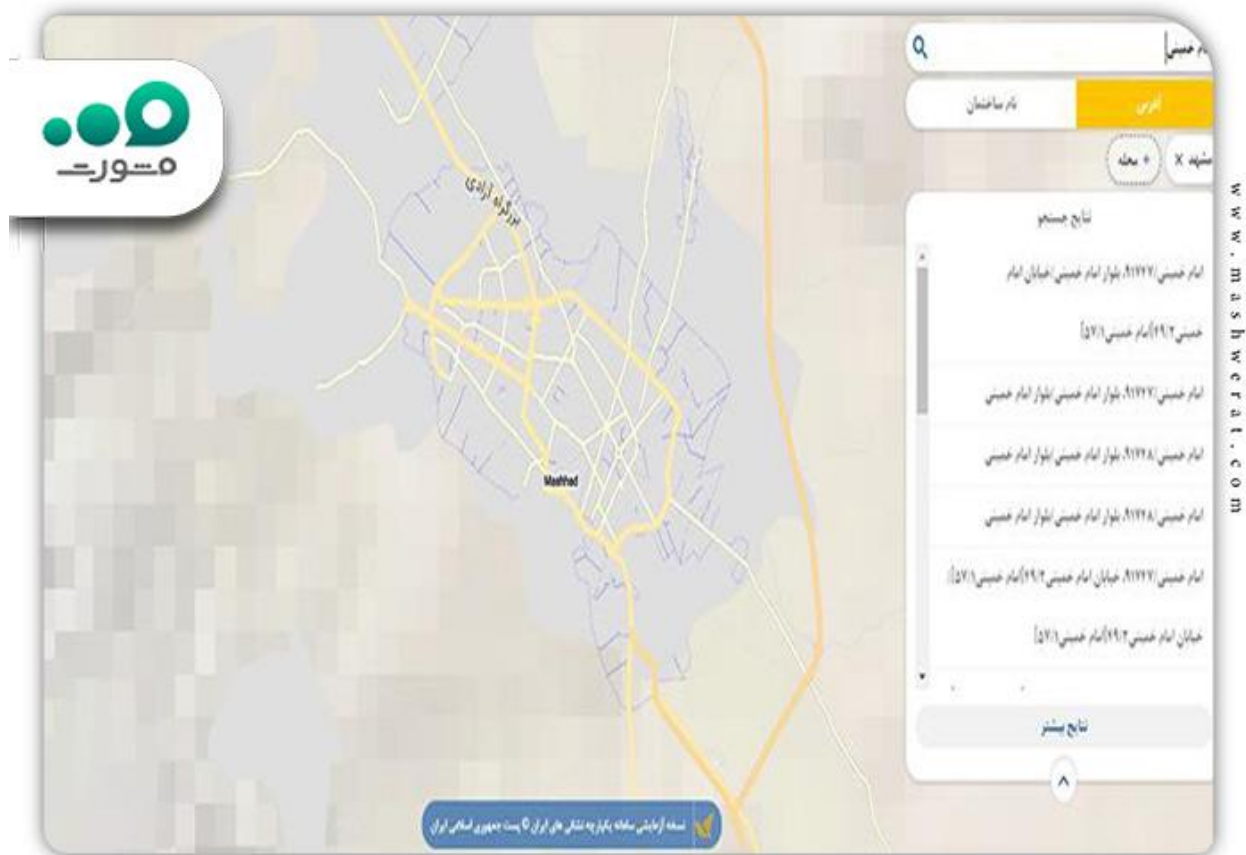
بستن X

www.mashreq.ir.com

سپس، شخص باید، اطلاعات مربوط به آخرین معبر یا کوچه‌ای که به محل مورد نظر، باز می‌شود را در کادر مربوطه، وارد کند. ✓

در این مرحله، شخص باید آپارتمان و طبقات آن را تعیین کند و با کلیک بر روی جزئیات، به اطلاعات کد پستی ده رقمی دسترسی یابد.

اگر شخص پس از ورود به سایت و کلیک بر روی گزینه خدمات و سپس گزینه خدمات دولت به مردم، انتخاب کرد، می‌تواند با پیمایش نقشه، کد پستی را پیدا کند. در این صورت، با یک صفحه مشابه صفحه زیر مواجه می‌شود و باید با کلیک بر روی جستجو، نام شهر و استان خود را وارد کند. ✓



در این مرحله، شخص باید نام محل سکونت خود را وارد کند و بر روی یکی از اطلاعات مربوط به آن کلیک کند.

سپس با کلیک بر روی جزئیات، شخص می‌تواند به اطلاعات کد پستی خود دسترسی پیدا کند.

[علت نرسیدن مرسوله پستی چیست؟](#) با ما همراه باشید.

## دریافت کد پستی به کمک تلفن گویا

افرادی که از خدمات شرکت ملی پست برای ارسال و دریافت مرسولات پستی استفاده می‌کنند، می‌توانند با استفاده از کد مرسوله، از طریق سایت [tracking.post.ir](http://tracking.post.ir)، جزئیات و وضعیت بسته خود را مشاهده کنند.

در حال حاضر، شرکت پست جمهوری اسلامی ایران هیچ سامانه تلفن گویایی برای اعلام و دریافت کد پستی ده رقمی یا پیگیری آن راه اندازی نکرده است و تنها خدمات اینترنتی را در این زمینه ارائه می‌دهد. بنابراین، ثبت نام برای دریافت کد پستی یا اعلام کد پستی در صورت عدم دسترسی به آن، به صورت حضوری یا اینترنتی خواهد بود.

شایان ذکر است که در گذشته، امکان استعلام و دریافت کد پستی منزل از طریق شماره ثابت منزل و وارد کردن آن در سایت اداره پست وجود داشت، اما امروزه این خدمت در دسترس نیست. با این حال، ممکن است در ماه های آتی، اداره پست دوباره اقدام به راه اندازی و فعال کردن این سیستم نماید و افراد بتوانند از طریق اطلاعات تلفن ثابت منزل، استعلام و دریافت کد پستی خود را انجام دهند.

## دریافت کد پستی به کمک کد رهگیری

برای دریافت کد پستی با کد رهگیری، لازم است فرد قصد داشته باشد که از شهرداری تهران کد پستی دریافت کند و از طریق سامانه پست اقدام نماید. در این موقعیت، فرد متقاضی باید قبل از این، کد رهگیری ۲۰ رقمی را از شهرداری دریافت کرده باشد و سپس مراحل زیر را طی کند:



ابتدا، فرد باید به وبسایت [gnaf.post.ir](http://gnaf.post.ir) مراجعه کند و با کلیک بر روی گزینه خدمات، سپس گزینه خدمات به مردم، گزینه درخواست کد پستی جدید را انتخاب کند.

در این مرحله، فرد گزینه درخواست صدور کد پستی شهرداری تهران را انتخاب می نماید.

سپس، متقاضی باید کد رهگیری ۲۰ رقمی دریافتی از شهرداری و سایر اطلاعات مورد نیاز را وارد کند.

با وارد کردن اطلاعات و پرداخت آنلاین، متقاضی موفق به دریافت کد پستی منزل با کد رهگیری خود خواهد شد و پس از آن می تواند برای **پیگیری مرسوله پستی از طریق کد رهگیری** اقدام نماید. البته، به طور معمول، صدور کد پستی و رسیدگی به درخواست فرد، ۷۲ ساعت زمان می برد و فرد می تواند در این بازه زمانی از قسمت پیگیری درخواست، پیگیری کند.

برای اطلاع از **رهگیری بسته پستی با کد ملی** کلیک نمایید.

## اخبار پیرامون کد پستی

۵۰ درصد واحدهای مسکونی خرم آباد فاقد کد پستی هستند:

مدیر کل اداره پست استان لرستان، ابراهیم علی پناهی، گفت: ۵۰ درصد واحد های مسکونی شهر خرم آباد فاقد کد پستی هستند و ساخت و نصب کد پستی جزو تکالیف شهرداری است اما بعد از سال ۸۴ شهرداری کاری در این خصوص در مرکز لرستان انجام نداده است.

علی پناهی با بیان اینکه ساخت و نصب کد پستی یک دغدغه اجتماعی برای مردم است، افزود: بیش از ۵۰ درصد از اماکن شهر خرم آباد به ویژه مناطق حاشیه ای فاقد کد پستی و پلاک هستند.

مدیر کل پست لرستان با بیان اینکه نبود کد پستی برای توزیع مرسولات پستی مشکل و چالش ایجاد می کند، افزود: نصب کد پستی برای احراز نشانی و سرشماری سال ۱۴۰۵ نیز ضروری است.

به گفته علی پناهی هم اکنون ۲۵۱ هزار کد پستی شهری و ۷۰ هزار کد پستی روستایی در استان لرستان فعال است.

## خلاصه مقاله دریافت کد پستی

کد پستی یکی از اطلاعات مهمی است که در فرم های مربوط به ادارات دولتی و خصوصی و همچنین در اظهارنامه مالیاتی خواسته می شود. بدون این کد، امکان دریافت برخی از خدمات وجود ندارد. بنابراین، افرادی که در مناطق روستایی یا به دلیل دلایل دیگری که منجر به عدم وجود کد پستی می شود، زندگی می کنند، باید درخواست **دریافت کد پستی** را ارسال کنند. برای راحتی در این فرایند، دولت یک سامانه دریافت کد پستی غیر حضوری ایجاد کرده است.

افراد می توانند با طی کردن مراحل خاصی، کد پستی ده رقمی خود را دریافت کنند. در این مقاله، پس از معرفی سامانه درخواست کد پستی اینترنتی، مراحل درخواست و مشاهده کد پستی منزل را توضیح دهیم. همچنین، بررسی می کنیم که آیا امکان استعلام کد پستی با کد ملی وجود دارد یا خیر؟ در صورت نیاز به دریافت کد پستی منزل می توانید در تمامی روز های هفته (حتی ایام تعطیل) از ساعت ۸ صبح الی ۱۲ شب با شماره 9099075307 (تنها از طریق تلفن ثابت و بدون گرفتن کد) تماس حاصل کنید.