

جدول ضرایب مالیاتی ۱۴۰۳ + pdf دفترچه اینتاکد | مشورت

در این مقاله ما قصد داریم تا به بررسی کامل جدول درصد مالیات مشاغل پردازیم. این جدول به عنوان ابزاری کاربردی است که با استفاده از آن می توانیم ضرایب مالیاتی مربوط به فعالیت های اقتصادی مختلف را مورد بررسی قرار دهیم. مالیات بر اساس درصد سود فعالیت مشاغل محاسبه می شود و ضرایب مالیاتی، معیاری برای تعیین سهم مالیاتی هر فعالیت اقتصادی به شمار می آیند. در واقع، جدول درصد مالیات به صاحبان مشاغل کمک خواهد کرد تا با استفاده از ضرایب مالیاتی مربوط به حرفه خود، میزان مالیات پرداختی را به درستی محاسبه کنند.

علاوه بر تمامی مواردی که گفته شد، در این مقاله به بررسی و نحوه استفاده از جدول اینتاکد برای سال های ۱۴۰۱، ۱۴۰۲ و ۱۴۰۳ خواهیم پرداخت و نسبت سود فعالیت مشاغل مختلف را بررسی می کنیم تا صاحبان کسب و کارها بتوانند از اطلاعات دقیق برای برنامه ریزی مالیاتی خود بهره مند شوند. در صورت هرگونه سوال یا ابهام، می توانید از کارشناسان سامانه مشورت با شماره تماس ۹۰۹۹۰۷۵۳۰۷ راهنمایی بگیرید.

جدول درصد مالیات مشاغل بر اساس اینتاکد

جدول درصد مالیات مشاغل به عنوان یکی از ابزارهای کلیدی برای محاسبه مالیات بر اساس فعالیت های مختلف اقتصادی به شمار می آید. این جدول بر پایه کدهای مالیاتی به نام اینتاکد تنظیم می شود که برای هر حرفه یا صنعت، ضرایب مالیاتی خاصی تعیین می کند.

استفاده از این جدول به صاحبان مشاغل کمک خواهد کرد تا بر اساس نسبت سود فعالیت مشاغل خود، مالیات سالانه شان را به درستی محاسبه کنند.

مشاوره با تلفن ثابت 

در صورت وجود هرگونه پرسش با شماره ۹۰۹۹۰۷۵۳۰۷ تماس بگیرید 

تعریف اینتاكد مالیاتی و کاربرد آن

اینتاكد مالیاتی به سیستمی گفته می‌شود که فعالیت‌های اقتصادی را دسته‌بندی کرده و به هر دسته، کدی منحصر به فرد اختصاص داده می‌شود. این کدها معیاری برای تعیین ضریب مالیات مشاغل مختلف هستند.

با کمک اینتاكد سازمان امور مالیاتی می‌تواند فعالیت‌های متنوع اقتصادی را شناسایی و مالیات متناسب با آن‌ها را تعیین کند. برای صاحبان مشاغل، اینتاكد ابزاری شفاف است که به آن‌ها کمک خواهد کرد که مالیات را بر اساس فعالیت واقعی خود پرداخت کنند. کاربرد اصلی اینتاكد در محاسبه درصد مالیات و تعیین میزان تعهدات مالیاتی افراد است.

جدول اینتاكد مالیاتی ۱۴۰۱ و ۱۴۰۲

جدول‌های درصد مالیات مربوط به سال‌های ۱۴۰۱ و ۱۴۰۲ شامل تغییرات جزئی در ضریب مالیات مشاغل مختلف است. در این جداول برای هر کد مالیاتی، نسبت سود فعالیت مشاغل مشخص شده و درصد مالیات متناسب با آن تعیین خواهد شد.

در سال ۱۴۰۲، تغییراتی در برخی از ضرایب اعمال شد که برای برخی مشاغل، درصد مالیات افزایش پیدا کرد. این تغییرات نشان‌دهنده توجه به سودآوری بیشتر در برخی فعالیت‌ها بوده و صاحبان مشاغل باید بر اساس جدول به‌روزشده، مالیات خود را تنظیم کنند.

برای دریافت جدول کامل جدول اینتاكد ۱۴۰۱، ۱۴۰۲ و ۱۴۰۳ و آگاهی از جزئیات آن، می‌توانید از خدمات سامانه مشورت بهره‌مند شوید. در صورت نیاز به راهنمایی بیشتر، با شماره ۹۰۹۹۰۷۵۳۰۷ در تماس باشید.

مشاوره با تلفن ثابت 

در صورت وجود هر گونه پرسش با شماره ۹۰۹۹۰۷۵۳۰۷ تماس بگیرید 

جدول اینتاكد ۱۴۰۳: تغييرات و نحوه استفاده

جدول اینتاكد ۱۴۰۳ با هدف بهينه‌سازى نظام مالياتى و متناسب‌سازى آن با تغييرات اقتصادى تدوين شده است. در اين سال، تغييرات قابل توجهى در ضرايب مالياتى اعمال شده كه تأثير مستقيمى بر مشاغل مختلف داشته است. آگاهى از اين تغييرات به صاحبان كسب‌و‌كار كمك مى‌كند تا برنامه‌ريزى مالياتى بهترى انجام دهند.

در جدول زير جدول اینتاكد به همراه لينك دانلود قرار داده شده است:

جدول ضرايب اینتاكد	
لينك دانلود	دانلود ضرايب اینتاكد توليدى
لينك دانلود	دانلود ضرايب اینتاكد بازرگانى
لينك دانلود	دانلود ضرايب اینتاكد خدماتى

جدول اینتاكد ۱۴۰۳ و تفاوت‌ها با سال‌هاى گذشته

در مقايسه با سال‌هاى ۱۴۰۱ و ۱۴۰۲، جدول اینتاكد مالياتى ۱۴۰۳ شامل افزايش ضرايب مالياتى براى برخى گروه‌ها و کاهش آن براى گروه‌هاى ديگر بوده است. اين تغييرات براى اعمال عدالت مالياتى و شفاف‌سازى سهم ماليات مشاغل صورت گرفته است.

در جدول زير به بررسى تفاوت درصد ماليات مشاغل در سه سال اخير پرداخته شده است:

سال مالی	درصد ماليات مشاغل	توضيحات
۱۴۰۱	٪۱۰	ماليات مشاغل گروه اول (براساس نوع فعاليت)
۱۴۰۲	٪۱۲	افزايش ضريب ماليات براى مشاغل با درآمد بالا
۱۴۰۳	٪۱۵	تغييرات جديد در ضرايب مالياتى مشاغل

نكات مهمى كه درباره تغييرات جدول اینتاكد ۱۴۰۳ بايد بدانيد اين است كه:

مشاوره با تلفن ثابت

در صورت وجود هرگونه پرسش با شماره ۰۷-۲۵۳۰۷۹۹-۹ تماس بگيريد

- در سال ۱۴۰۳، گروه‌هایی که دارای سودآوری بالاتری هستند، با افزایش درصد مالیات مواجه شده‌اند.
- برخی مشاغل کوچک یا متوسط با کاهش ضرایب مالیاتی مواجه شده‌اند تا از فشار مالیاتی کمتری برخوردار شوند.
- صاحبان مشاغل باید اطمینان حاصل کنند که از جدول به‌روز اینتاكد ۱۴۰۳ برای محاسبه دقیق مالیات خود استفاده کنند.

نحوه استفاده از جدول اینتاكد ۱۴۰۳ برای محاسبه مالیات مشاغل

محاسبه مالیات مشاغل با استفاده از جدول اینتاكد ۱۴۰۳ همان‌طور که بالاتر اشاره شد، یکی از مراحل مهم برای برنامه‌ریزی مالی صاحبان کسب و کارها به‌شمار می‌آید. این جدول ضرایب مالیاتی و نسبت سود فعالیت‌های مختلف را مشخص کرده و به افراد کمک می‌کند تا مالیات خود را با دقت محاسبه کنند. در ادامه، مراحل استفاده از این جدول برای محاسبه مالیات را توضیح خواهیم داد:

- تعیین کد شغلی (اینتاكد) مربوط به فعالیت شما
در ابتدا کد شغلی خود را که در جدول اینتاكد مالیاتی مشخص شده است باید پیدا کنید. این کد بر اساس نوع فعالیت شما در سازمان امور مالیاتی ثبت شده و مرتبط با گروه شغلی خاصی است.
- شناسایی نسبت سود فعالیت مشاغل
در مرحله بعدی برای هر اینتاكد، درصدی تحت عنوان نسبت سود فعالیت مشاغل تعیین شده که نشان‌دهنده سود ناخالص شما از کل درآمد خواهد بود. این درصد، پایه محاسبه مالیات شما است.
- بررسی ضرایب مالیات مشاغل در جدول اینتاكد ۱۴۰۳

مشاوره با تلفن ثابت 

در صورت وجود هر گونه پرسش با شماره ۰۷-۲۵۳-۹۹۹-۹۰ تماس بگیرید 

پس از تعیین کردن نسبت سود، ضریب مالیات مرتبط با فعالیت خود را از جدول باید استخراج کنید. ضرایب مالیاتی ممکن است بسته به نوع فعالیت و درآمد شما تغییر کرده باشد.

• محاسبه سود ناخالص فعالیت

برای محاسبه سود ناخالص، درآمد سالانه خود را در نسبت سود فعالیت مشاغل (طبق جدول اینتاکد) ضرب کنید: مالیات نهایی = سود ناخالص × نسبت سود فعالیت مشاغل

• محاسبه مالیات نهایی

برای محاسبه مالیات نهایی، سود ناخالص به دست آمده را در ضریب مالیات مشاغل ضرب کنید: مالیات نهایی = سود ناخالص × ضریب مالیات مشاغل

فرض کنید کد شغلی شما ۳۰۲ (خدمات مشاوره حقوقی) است؛ نحوه محاسبه به شرح زیر است:

• نسبت سود فعالیت مشاغل: ۵۰٪

• ضریب مالیات مشاغل: ۰,۴۵

• درآمد سالانه: ۱,۰۰۰,۰۰۰,۰۰۰ ریال

نحوه محاسبه سود ناخالص به شرح زیر است:

$$۱,۰۰۰,۰۰۰,۰۰۰ \times ۰/۵۰ = ۵۰۰,۰۰۰,۰۰۰$$

$$۵۰۰,۰۰۰,۰۰۰ = ۰,۵۰ \times ۱,۰۰۰,۰۰۰,۰۰۰$$

نحوه محاسبه مالیات نهایی هم به شرح زیر است:

$$۵۰۰,۰۰۰,۰۰۰ \times ۰/۴۵ = ۲۲۵,۰۰۰,۰۰۰$$

مشاوره با تلفن ثابت 

در صورت وجود هر گونه پرسش با شماره ۰۹۹۰۷۵۳۰۷ تماس بگیرید

نکته‌ای که باید به آن توجه داشته باشید این است که معافیت‌های مالیاتی یا کسورات احتمالی باید قبل از محاسبه مالیات نهایی اعمال شود. در صورت نیاز به دریافت جزئیات بیشتر در خصوص نحوه استفاده از جدول اینتاكد ۱۴۰۳ و یا داشتن هرگونه سؤال درباره محاسبات مالیاتی، با کارشناسان سامانه مشورت از طریق شماره ۹۰۹۹۰۷۵۳۰۷ تماس بگیرید.

ضریب مالیات مشاغل و نحوه محاسبه آن

ضریب مالیات مشاغل یکی از قسمت‌های اصلی محاسبه مالیات است که بر اساس نوع فعالیت اقتصادی و میزان درآمد هر شغل تعیین می‌شود. این ضریب نشان‌دهنده درصدی از سود فعالیت است که باید به‌عنوان مالیات پرداخت شود. آگاهی داشتن از نحوه محاسبه این ضریب و استفاده از آن به صاحبان مشاغل کمک خواهد کرد تا از تعهدات مالیاتی خود اطلاع دقیق‌تری داشته باشند.

ضریب مالیاتی در مشاغل مختلف

برای مشاغل مختلف، ضریب مالیاتی بر اساس ماهیت فعالیت اقتصادی و سودآوری تعیین می‌شود. این ضرایب بسته به نوع شغل و سطح درآمد، متفاوت هستند؛ به طور مثال:

- **تولیدکنندگان:** ضریب مالیاتی پایین‌تر به دلیل حمایت از تولید داخلی.
- **فروشنندگان و واردکنندگان:** ضرایب متوسط تا بالا، به دلیل حجم بالای گردش مالی.
- **مشاغل خدماتی:** ضرایب بالاتر به دلیل ماهیت سودآور خدمات.

نحوه محاسبه ضریب مالیات با استفاده از اینتاكد

برای تعیین ضریب مالیات یک شغل، باید به جدول اینتاكد مالیاتی مراجعه کنید که این جدول شامل موارد زیر است:

- **اینتاكد شغل:** کد شغلی مرتبط با فعالیت اقتصادی

مشاوره با تلفن ثابت 

در صورت وجود هرگونه پرسش با شماره ۹۰۹۹۰۷۵۳۰۷ تماس بگیرید 

- نسبت سود فعالیت مشاغل: درصد سود ناخالص هر شغل
- ضریب مالیاتی: درصدی که به عنوان مالیات از سود فعالیت کسر می شود

مراحل محاسبه ضریب مالیات هم به شرح زیر است:

- ابتدا کد شغلی خود را در جدول اینتاکد پیدا کنید
- نسبت سود فعالیت مشاغل را مشخص کنید
- بر اساس نوع شغل و گروه بندی مالیاتی، ضریب مالیات را تعیین کرده و در سود ناخالص ضرب کنید تا مالیات نهایی محاسبه شود

در جدول زیر ضرایب مالیاتی مشاغل مختلف نشان داده است:

سال مالیاتی	ضریب مالیاتی	نوع شغل
۱۴۰۱	٪۸	تولیدکنندگان
۱۴۰۲	٪۱۰	واردکنندگان
۱۴۰۳	٪۱۲	مشاغل خدماتی

مثلا فرض کنید شغل شما واردات کالا است، این شغل در سال ۱۴۰۲ دارای ضریب مالیاتی ٪۱۰ بوده و اگر درآمد شما ۲,۰۰۰,۰۰۰,۰۰۰ ریال باشد و نسبت سود فعالیت مشاغل ٪۳۰ باشد:

سود ناخالص را به روش زیر می توان محاسبه کرد:

$$۲,۰۰۰,۰۰۰,۰۰۰ \times ۳۰ = ۶۰۰,۰۰۰,۰۰۰$$

روش محاسبه مالیات نهایی هم به شرح زیر خواهد بود:

$$۶۰۰,۰۰۰,۰۰۰ \times ۱۰ = ۶۰,۰۰۰,۰۰۰$$

مشاوره با تلفن ثابت

در صورت وجود هر گونه پرسش با شماره ۰۷-۲۵۳-۹۹۹-۹۰ تماس بگیرید

بر اساس این محاسبه مشخص می‌شود که مالیات نهایی شما برای سال مالیاتی ۱۴۰۲ برابر با ۶۰،۰۰۰،۰۰۰ ریال خواهد بود.

نسبت سود فعالیت مشاغل و تاثیر آن بر مالیات

یکی از نکات بسیار مهمی که در محاسبه مالیات مشاغل باید در نظر داشته باشید، نسبت سود فعالیت شما است. این نسبت نشان‌دهنده درصدی از درآمد ناخالص شغلی است که به‌عنوان سود نهایی در نظر گرفته می‌شود. نسبت سود فعالیت مشاغل ارتباط مستقیمی با تعیین مالیات نهایی خواهد داشت و از آن برای برقراری عدالت مالیاتی بین مشاغل مختلف استفاده می‌شود.

مفهوم نسبت سود فعالیت


نسبت سود فعالیت، به درصدی گفته می‌شود که مشخص می‌کند که چه مقدار از کل درآمد یک شغل به‌عنوان سود خالص در نظر گرفته می‌شود. این نسبت با توجه به نوع شغل، میزان هزینه‌های عملیاتی و سودآوری کلی آن فعالیت تعیین خواهد شد.

مشاغلی با هزینه‌های کمتر (مانند خدمات مشاوره‌ای) نسبتاً سود فعالیت بالاتری دارند؛ ولی در مقابل، کسب‌وکارهایی با هزینه‌های تولید یا عملیاتی بالا (مانند تولیدکنندگان مواد غذایی) نسبت سود پایین‌تری خواهند داشت. به طور کلی هر چه نسبت سود فعالیت بیشتر باشد، میزان مالیات نهایی پرداختی افزایش پیدا خواهد کرد و در نهایت مشاغل سودآورتر، سهم بیشتری در پرداخت مالیات خواهند داشت.

تاثیر درآمد ناخالص بر محاسبه مالیات

درآمد ناخالص، به مقدار کل درآمدی گفته می‌شود که شغل قبل از کسر هرگونه هزینه به‌دست خواهد آورد. درآمد ناخالص هم به پایه‌ای گفته می‌شود که نسبت سود فعالیت بر روی آن اعمال

می‌شود.

مشاوره با تلفن ثابت 

در صورت وجود هرگونه پرسش با شماره ۰۷-۲۵۳-۰۹۹۰-۹۰ تماس بگیرید

تأثیراتی که در آمد ناخالص خواهد داشت عبارتند از:

- افزایش مالیات نهایی

مشاغلی با درآمد ناخالص بالا، حتی با نسبت سود فعالیت مشابه، مالیات بیشتری باید پرداخت کنند.

- سهم بیشتر در اقتصاد

مشاغل با درآمد ناخالص بالا، به طور معمول سهم بیشتری در رشد اقتصادی خواهند داشت و از این رو مالیات بیشتری نیز باید پرداخت کنند.

در جدول زیر نسبت سود فعالیت مشاغل در سال‌های مختلف نشان داده شده است:

درصد مالیات	نسبت سود فعالیت	شغل
٪۱۰	٪۱۵	فروشگاه خرده‌فروشی
٪۱۲	٪۲۰	تولیدکنندگان مواد غذایی
٪۱۵	٪۲۵	خدمات مشاوره‌ای


فرض کنید شغل شما خدمات مشاوره‌ای است؛ مراحل محاسبه به شرح زیر است:

- درآمد ناخالص: ۱,۰۰۰,۰۰۰,۰۰۰ ریال
- نسبت سود فعالیت: ٪۲۵
- درصد مالیات: ٪۱۵

سود فعالیت شما به شرح زیر خواهد بود:

$$۱,۰۰۰,۰۰۰,۰۰۰ \times ۰/۲۵ = ۲۵۰,۰۰۰,۰۰۰$$

مالیات نهایی هم به صورت زیر خواهد بود:

مشاوره با تلفن ثابت 

$$۲۵۰,۰۰۰,۰۰۰ \times ۰/۱۵ = ۳۷,۵۰۰,۰۰۰$$

جهت محاسبه دقیق مالیات، باید از آخرین جدول اینتاكد و ضرایب مالیاتی به‌روز استفاده شود. اگر در مورد نسبت سود فعالیت مشاغل یا نحوه محاسبه مالیات ابهام یا سوالی دارید، می‌توانید با کارشناسان سامانه مشورت از طریق شماره ۹۰۹۹۰۷۵۳۰۷ در تماس باشید.

نحوه استفاده از جدول اینتاكد مالیاتی برای مشاغل

جدول اینتاكد مالیاتی یکی از ابزارهای بسیار ضروری برای محاسبه مالیات مشاغل است که به تفکیک نوع شغل، نسبت سود فعالیت و ضریب مالیاتی را ارائه می‌دهد. با استفاده از این جدول، صاحبان مشاغل این امکان را خواهند داشت تا مالیات خود را به‌صورت دقیق محاسبه کنند و از تعهدات مالیاتی خود اطلاع پیدا کنند.


دریافت جدول اینتاكد برای مشاغل مختلف

برای دریافت جدول اینتاكد مالیاتی، می‌توانید یکی از روش‌های زیر امتحان کنید:

- مراجعه به سایت سازمان امور مالیاتی کشور و دانلود فایل PDF اینتاكد مالیاتی مربوط به سال جاری (۱۴۰۳)
- دریافت نسخه‌های چاپی از دفاتر خدمات مالیاتی و پس از دریافت جدول، باید کد شغلی مرتبط با فعالیت اقتصادی خود را پیدا کرده و اطلاعات مرتبط با نسبت سود فعالیت و ضریب مالیاتی را استخراج کنید

راهنمای محاسبه مالیات بر اساس اینتاكد

برای محاسبه مالیات مشاغل با استفاده از جدول اینتاكد، مراحل زیر را باید دنبال کنید:

مشاوره با تلفن ثابت 

در صورت وجود هر گونه پرسش با شماره ۹۰۹۹۰۷۵۳۰۷ تماس بگیرید 

- کد شغلی و نوع فعالیت خود را از جدول اینتاكد پیدا کنید. این کد بر اساس ثبت شغلی در سازمان مالیات تعیین می شود
 - درصد سود فعالیت مشاغل خود را بر اساس جدول مشخص کنید. این نسبت نشان دهنده درصدی از درآمد ناخالص شما خواهد بود که به عنوان سود خالص در نظر گرفته می شود.
 - ضریب مالیاتی مرتبط با شغل خود را از جدول استخراج کنید. این ضریب مشخص می کند چه درصدی از سود فعالیت به عنوان مالیات محاسبه می شود.
 - با ضرب درآمد ناخالص در نسبت سود فعالیت، سود خالص خود را محاسبه کنید. سپس سود خالص را در ضریب مالیاتی ضرب کنید تا مالیات نهایی تعیین شود.
- فرض کنید شغل شما خرده فروشی است و درآمد ناخالص سالانه شما ۸۰۰،۰۰۰،۰۰۰ ریال است:

- نسبت سود فعالیت: ۱۵٪

- ضریب مالیاتی: ۱۰٪

نحوه محاسبه سود خالص به شرح زیر خواهد بود:

$$۸۰۰،۰۰۰،۰۰۰ \times ۰/۱۵ = ۱۲۰،۰۰۰،۰۰۰$$

محاسبه مالیات نهایی هم به شرح زیر است:

$$۱۲۰،۰۰۰،۰۰۰ \times ۱۰ = ۱۲،۰۰۰،۰۰۰$$

مشکلات رایج در محاسبه مالیات مشاغل و راه حل ها

محاسبه مالیات مشاغل با استفاده از جدول اینتاكد مالیاتی، در نگاه اول شاید کاری ساده به نظر برسد ولی ممکن است با خود مشکلاتی به همراه داشته باشد. آگاهی داشتن مشکلات احتمالی و

مشاوره با تلفن ثابت 

در صورت وجود هر گونه پرسش با شماره ۰۷-۲۵۳-۹۹۹-۹۰ تماس بگیرید 

روش‌های رفع آن‌ها به صاحبان مشاغل کمک خواهد کرد تا از اشتباهات مالیاتی جلوگیری کرده و جریمه‌های احتمالی را کاهش دهند.

مشکلات در تعیین ضریب مالیاتی

تعیین ضریب مالیاتی یکی از مهم‌ترین مراحل در محاسبه مالیات است. از جمله مشکلات رایجی که ممکن است با آن مواجه شوید عبارتند از:

- عدم اطلاع از تغییرات قوانین مالیاتی

تغییرات در ضرایب مالیاتی سالانه ممکن است باعث استفاده از داده‌های قدیمی شود.

- اشتباه در انتخاب اینتاكد شغلی

نداشتن آشنایی با کد شغلی مرتبط یا انتخاب اشتباه اینتاكد ممکن است منجر به اعمال ضریب مالیاتی نادرست شود.

راه‌حل‌های پیشنهادی ما برای جلوگیری از بروز چنین اشتباهات به شرح زیر است:

- همیشه از آخرین نسخه جدول اینتاكد مالیاتی استفاده کنید

- با یک حسابدار یا کارشناس مالیاتی مشورت کنید تا کد شغلی صحیح را پیدا کنید

مشکلات در محاسبه سود و درآمد مشاغل

محاسبه سود و درآمد ناخالص برای مشاغل می‌تواند کاری چالش‌برانگیز به‌ویژه برای مشاغلی که گردش مالی پیچیده‌ای دارند باشد. برخی از مشکلات عبارتند از:

- اشتباه در ثبت درآمد ناخالص

گزارش‌های مالی نادرست می‌تواند محاسبات سود و مالیات را مختل کند.

مشاوره با تلفن ثابت 

در صورت وجود هر گونه پرسش با شماره ۰۷-۲۵۳۰۷۹۹-۹ تماس بگیرید

• عدم در نظر گرفتن تمام هزینه‌ها

گاهی اوقات برخی هزینه‌های عملیاتی در محاسبه سود نهایی لحاظ نمی‌شود.

راه‌حل‌هایی که برای جلوگیری از این اشتباهات باید در نظر داشته این است که:

• از نرم‌افزارهای حسابداری برای ثبت دقیق درآمدها و هزینه‌ها استفاده شود.

• صورت‌های مالی دقیق و شفاف به‌صورت ماهانه یا سالانه حتما تهیه کنید.

در جدول زیر برخی مشکلات و راه‌حل‌های پیشنهادی، آورده شده است:

مشکل	علت احتمالی	راه‌حل
اشتباه در وارد کردن درآمد ناخالص	اشتباه در گزارش‌گیری از درآمد	استفاده از گزارشات مالی دقیق و معتبر
عدم تطابق ضریب مالیاتی با واقعیت	تغییرات در قوانین مالیاتی	مشاوره با حسابدار یا کارشناس مالیاتی
عدم لحاظ هزینه‌ها در محاسبه سود	نداشتن گزارش‌های دقیق هزینه‌ها	تنظیم صورت‌های مالی شفاف و دقیق
انتخاب اشتباه اینتاكد شغلی	ناآشنایی با کد شغلی مناسب	بررسی جدول اینتاكد یا مشاوره با متخصص

نتیجه‌گیری

در این مقاله به بررسی جامع جدول درصد مالیات مشاغل پرداخته شد و به بررسی مشکلات رایج در فرآیند محاسبه مالیات، از جمله اشتباه در ثبت درآمد ناخالص، انتخاب نادرست کد شغلی و عدم تطابق ضرایب مالیاتی اشاره شد و راه‌حل‌هایی کاربردی برای رفع این مشکلات معرفی شد.

مشاوره با تلفن ثابت 

در صورت وجود هر گونه پرسش با شماره ۰۷-۲۵۳۰۷۹۹۰ تماس بگیرید 

چنانچه در مورد جدول درصد مالیات مشاغل یا موضوعات مرتبط با آن سوال یا ابهامی دارید، می‌توانید با کارشناسان مجرب ما در سامانه مشورت از طریق شماره ۹۰۹۹۰۷۵۳۰۷ در ارتباط باشید. ما آماده‌ایم تا شما را در مسیر رفع ابهامات مالیاتی یاری دهیم.

برای دانلود فایل PDF مقاله جدول ضرایب مالیاتی ۱۴۰۳ + pdf دفترچه اینتاكد، کلیک کنید.

سوالات متداول

چگونه می‌توانم جدول اینتاكد مالیاتی برای مشاغل را دریافت کنم؟

برای دریافت جدول اینتاكد مالیاتی، می‌توانید به سایت سازمان امور مالیاتی کشور مراجعه کنید و نسخه‌های به‌روز شده جدول مربوط به سال جاری را دانلود کنید و یا از همین فایل که در مقاله قرار داده شده است استفاده کنید. این جدول‌ها ممکن است در دفاتر خدمات مالیاتی یا از طریق حسابداران شما در دسترس باشد. در صورتی که نیاز به مشاوره دارید، می‌توانید با کارشناسان مالیاتی تماس بگیرید.

چطور ضریب مالیاتی برای شغل خود را از جدول اینتاكد پیدا کنم؟

برای پیدا کردن ضریب مالیاتی برای شغل خود، ابتدا باید کد شغلی مرتبط با فعالیت خود را در جدول اینتاكد پیدا کنید. این کد شغلی به شما کمک می‌کند تا ضریب مالیاتی خاص آن شغل را که بر اساس نوع فعالیت و درآمد آن تعیین شده است، شناسایی کنید. پس از شناسایی ضریب مالیاتی، می‌توانید مالیات خود را بر اساس درآمد و نسبت سود فعالیت محاسبه کنید.

مشاوره با تلفن ثابت 

در صورت وجود هر گونه پرسش با شماره ۹۰۹۹۰۷۵۳۰۷ تماس بگیرید 

چگونه نسبت سود فعالیت مشاغل را محاسبه کنیم؟

نسبت سود فعالیت مشاغل به طور معمول از طریق درصدی از درآمد ناخالص محاسبه می شود. برای محاسبه این نسبت، ابتدا باید تمامی هزینه ها و مخارج مشاغل را از درآمد ناخالص کم کنید. نتیجه ای که به دست می آید، نشان دهنده سود خالص شماست. سپس این سود را بر درآمد ناخالص ضرب کرده و نسبت سود به دست آمده را به عنوان درصد مشخص کنید.

اگر اشتباهی در محاسبه مالیات خود مرتکب شدم، چه باید بکنم؟

اگر در محاسبه مالیات مشاغل اشتباهی مرتکب شده اید، اولین گام این است که مشکل را شناسایی کرده و آن را اصلاح کنید. برای مثال، اگر ضریب مالیاتی را اشتباه محاسبه کرده اید یا درآمد ناخالص را به درستی وارد نکرده اید، باید اطلاعات صحیح را جایگزین کنید. در صورت وجود مشکلات پیچیده تر، بهتر است با یک حسابدار یا کارشناس مالیاتی مشورت کنید تا اصلاحات لازم را انجام دهید و از جریمه های احتمالی جلوگیری کنید.

مشاوره با تلفن ثابت 

در صورت وجود هر گونه پرسش با شماره ۰۷-۲۵۳-۰۹۹۰-۹۰ تماس بگیرید 