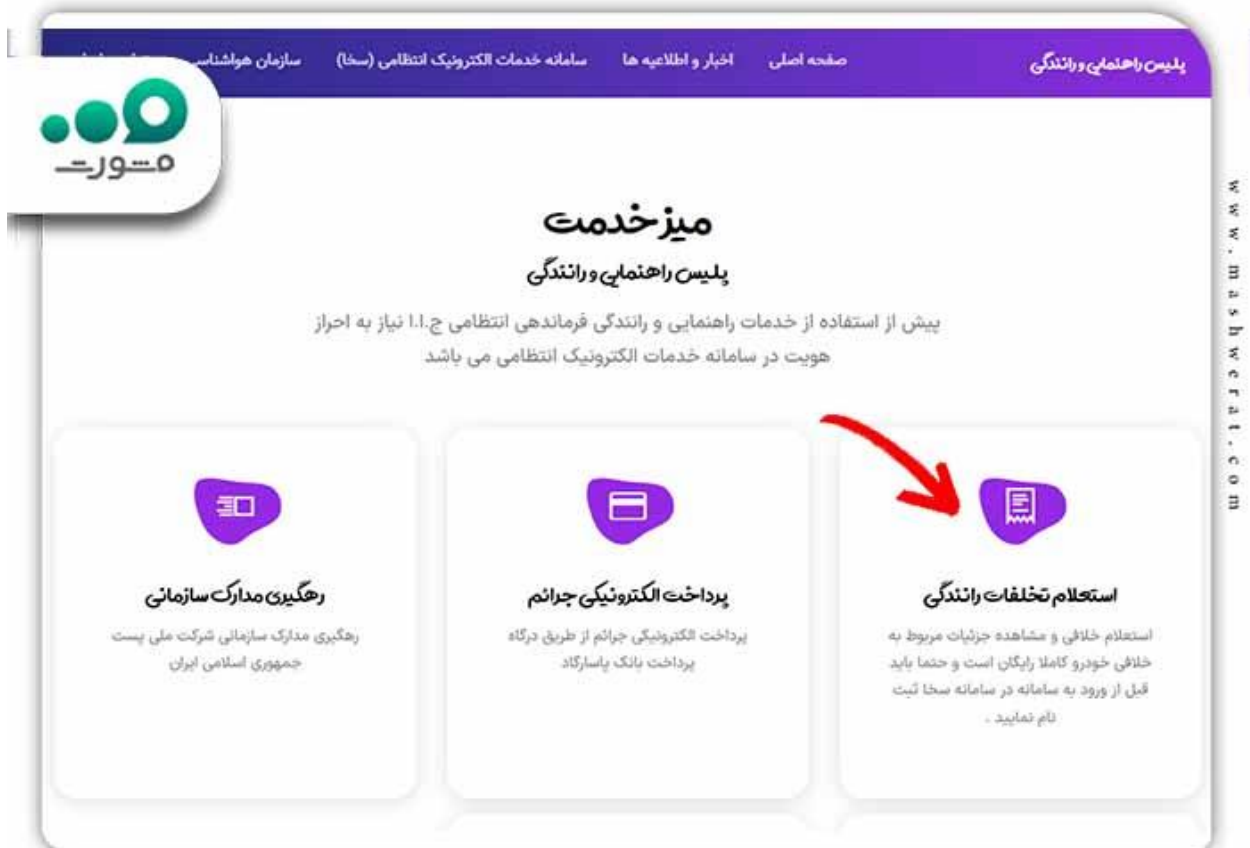




جهت [rahvar120.ir](http://rahvar120.ir) استعلام خلافی با پلاک کفایت وارد سامانه و پنجره واحد خدمات فراجا شوید و مراحل زیر را به صورت گام به گام دنبال کنید:

- در ابتدا باید وارد سامانه [service.rahvar120.ir](http://service.rahvar120.ir) شوید.



- روی گزینه استعلام تخلفات رانندگی کلیک کنید تا وارد پنجره جدیدی شوید.



- در این صفحه چنانچه قبلا ثبت نام کرده باشید، نام کاربری یا کد ملی و کلمه عبور و کدی که به صورت رندوم در صفحه نشان داده می شود را وارد می کنید و وارد پنل اصلی خود خواهید شد.
- در صورتی که برای اولین بار قصد ورود به این سامانه را داشته باشید، باید گزینه ثبت نام را انتخاب کنید و پس از ساختن اکانت جدید، وارد سامانه شوید و از تمامی امکانات بهره مند شوید.

نحوه استعلام خلاقی خودرو از طریق سامانه راهور ۱۲۰

مشاوره با تلفن ثابت

در صورت وجود هر گونه پرسش با شماره ۰۷-۰۲۵۳-۰۹۹۰ تماس بگیرید

جهت دریافت استعلام خلافی راهور و مشاهده جرایم رانندگی خود از سایت پلیس راهور ۱۲۰، باید بارکد و شماره پلاک خودرو خود را در دسترس داشته باشید. در ادامه نحوه استعلام خلافی خودرو از طریق سامانه راهور ۱۲۰ را به صورت تصویری و قدم به قدم آموزش خواهیم داد:

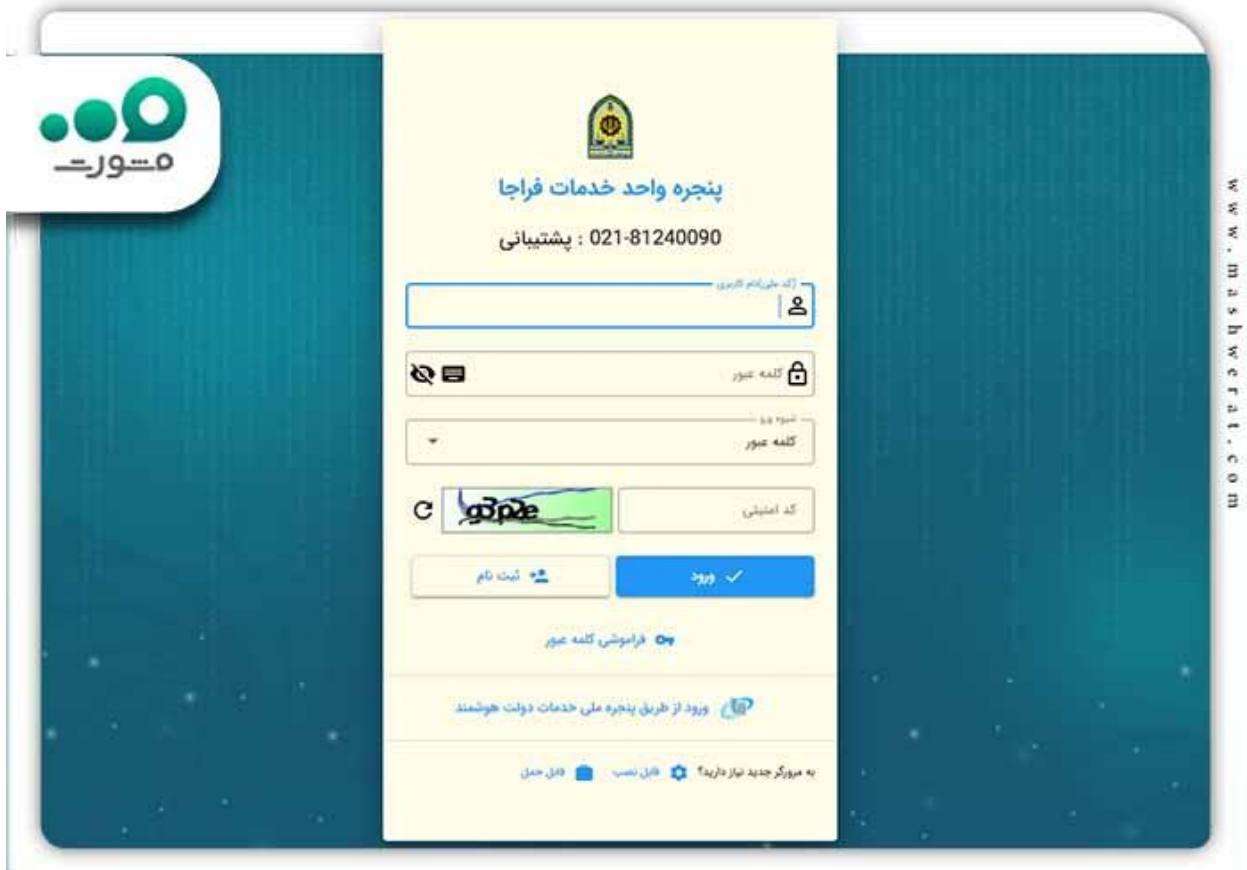
- در ابتدا وارد سامانه پلیس راهور ۱۲۰ شوید.
- همانند تصویر زیر، از بین گزینه‌های موجود، روی گزینه استعلام تخلفات رانندگی کلیک کنید.



- پس از انتخاب گزینه بالا، به صفحه سامانه سخا که بالاتر آن را معرفی کردیم هدایت خواهید شد و باید در این مرحله نام کاربری (کد ملی)، کلمه عبور و کد امنیتی را وارد کنید و روی گزینه ورود کلیک کنید.

مشاوره با تلفن ثابت

در صورت وجود هر گونه پرسش با شماره ۰۷-۲۵۳۰۷۹۹-۹۰ تماس بگیرید



The screenshot shows the login interface of the Mashwerat website. At the top left is the Mashwerat logo. The main content area is a light yellow box with a central header featuring the National Police emblem and the text "پنجره واحد خدمات فراجا" (National Police Single Window Services) and the phone number "021-81240090". Below this are several input fields: a text field for the user's name, a password field with an eye icon, a dropdown menu for the user's role, and a field for a security code. There are "ثبت نام" (Sign Up) and "ورود" (Login) buttons. At the bottom of the form, there is a link for "فراموشی کلمه عبور" (Forgot Password) and a footer with the text "به روزرگر جدید نیاز دارید؟" (Need a new update?) and "فصل نصب" (Install Update).

- پس از وارد شدن به سامانه پلیس راهور ۱۲۰، خلافی خود را با وارد کردن شماره بارکد کارت خودرو در کادر مربوطه و انتخاب گزینه «استعلام» را مشاهده خواهید کرد.



### نحوه استعلام نمره منفی از سامانه راهور ۱۲۰

گرفتن استعلام نمره منفی گواهینامه، یکی دیگر از امکاناتی است که سایت پلیس راهور ۱۲۰ برای کاربران فراهم کرده است. نکته بسیار جالب در مورد این قابلیت این است که استفاده از این روش، کاملاً رایگان است و هیچ نیازی به پرداخت هزینه‌های اضافی نخواهید داشت.

در ادامه نحوه استعلام نمره منفی گواهینامه از سامانه راهور ۱۲۰ را آموزش خواهیم داد:


- در ابتدا باید وارد سامانه [service.rahvar120.ir](http://service.rahvar120.ir) شوید و گزینه استعلام نمره منفی گواهینامه را انتخاب کنید

مشاوره با تلفن ثابت 

در صورت وجود هر گونه پرسش با شماره ۰۷-۲۵۳۰۷۹۹۰۹۹ تماس بگیرید


پلیمن راهنمای و راندگی

صفحه اصلی | اخبار و اطلاعیه ها | سامانه خدمات الکترونیک انتظامی (سختا) | سازمان هواشناسی | تماس با ما




**رهگیری مدارک سازمانی**

رهگیری مدارک سازمانی شرکت ملی پست جمهوری اسلامی ایران




**پرداخت الکترونیکی جرائم**

پرداخت الکترونیکی جرائم از طریق درگاه پرداخت بانک پاسارگاد




**استعلام تخلفات راندگی**

استعلام خلافی و مشاهده جزئیات مربوط به خلافی خودرو کاملاً رایگان است و حتماً باید قبل از ورود به سامانه در سامانه سختا ثبت نام نمایید.



**ثبت نام سامانه خدمات الکترونیک انتظامی (سختا)**

ورود به سامانه خدمات الکترونیک انتظامی (سختا) جهت ثبت نام و یا ورود به سامانه



**استعلام نمره منفی گواهینامه**

دریافت نمره منفی گواهینامه به همراه بند قانونی که به ازای آن نمره منفی درج شده است و نمایش مجوز راندگی در صورتیکه به هر دلیلی فرد مجاز به راندگی نباشد به صورت رایگان

www.mashwerat.com

- پس از انتخاب گزینه بالا، به صفحه سامانه سختا که بالاتر آن را معرفی کردیم هدایت خواهید شد و باید در این مرحله نام کاربری (کد ملی)، کلمه عبور و کد امنیتی را وارد کنید و روی گزینه ورود کلیک کنید.



The screenshot shows the login interface of the Mashwerat website. At the top left, there is a logo with the text 'مشاورت' (Mashwerat). The main content area is a light yellow box with a dark blue background. At the top center of this box is the logo of the Islamic Republic of Iran, followed by the text 'پنجره واحد خدمات فراجا' (Single Window for Foreign Services) and the phone number 'پشتیبانی : 021-81240090'. Below this, there are several input fields: a text field for 'نام خانوادگی' (Last Name), a password field for 'کلمه عبور' (Password) with an eye icon, a dropdown menu for 'شماره ورود' (Login Number) with 'کلمه عبور' (Password) below it, and a field for 'کد امنیتی' (Security Code) with a CAPTCHA image. There are two buttons: a blue 'ورود' (Login) button and a grey 'ثبت نام' (Sign Up) button. Below the buttons, there is a link for 'فراموشی کلمه عبور' (Forgot Password) and a link for 'ورود از طریق پنجره ملی خدمات دولت هوشمند' (Login via Smart Government Services Window). At the bottom, there is a footer with the text 'به روزرگر جدید نیاز دارید؟' (Need a new update?) and icons for 'فصل نصب' (Install) and 'فصل حذف' (Uninstall).

- در مرحله بعدی مجدداً روی گزینه استعمال نمره منفی، کلیک کنید.





- در صفحه جدید باید روی گزینه استعلام نمره منفی گواهینامه کلیک کنید.



- در این مرحله باید شماره گواهینامه خود را وارد کنید و تصویر کد امنیتی را در قسمت مشخص شده وارد کنید.

### ۱ محتویات آفلاین

محتویات این بخش از سایت آفلاین بوده و به هیچ وجه به بانک اطلاعاتی پلیس راهور متصل نمی باشد و یک نسخه بروزرسانی شده با تاریخ مندرج زیر، از سامانه اجرائیات پلیس راهور می باشد.

### ۲ بهنگام سازی داده ها

بدلیل حجم بالای داده ها و عدم ارتباط آنلاین به بانک اصلی، در حال حاضر بهنگام رسانی اطلاعات بصورت هفتگی مصوب و اجرا گردیده است

### ۳ برخورد با متخلفین

به استناد قانون جرائم رایانه ای، با سوء استفاده کنندگان



- در نهایت نتیجه استعلام نمره منفی گواهینامه خود را مشاهده خواهید کرد.



### نحوه اعتراض به استعمال خلافی خودرو

چنانچه پس از استعمال خلافی خود متوجه شدید که این لیست نادرست است یا مبلغ آن نیاز به بررسی بیشتر دارد، می‌توانید برای ثبت اعتراض به دفاتر پلیس +۱۰ مراجعه کنید. در این دفاتر می‌توانید اعتراض خود را به صورت کتبی ثبت کنید و آن را به مرکز اجراییات کل کشور ارسال کنید. این مرکز ظرف ۲۴ ساعت درخواست شما را بررسی کرده و نتیجه را اعلام خواهد کرد. در صورتی که رای صادره مورد تایید بود، باید مبلغ جریمه را پرداخت کنید. لازم به ذکر است که در این مرحله امکان استفاده از روش‌های پرداخت اقساطی نیز وجود دارد. اما اگر همچنان به مبلغ یا نوع جریمه معترض هستید، می‌توانید به واحد رسیدگی پلیس راهور مراجعه کنید. در این

مشاوره با تلفن ثابت 

در صورت وجود هر گونه پرسش با شماره ۰۷-۲۵۳-۰۹۹۰-۹۰ تماس بگیرید 

مرحله، کارشناسان پلیس راهور به همراه قاضی، اعتراض شما را بررسی کرده و حکم نهایی را صادر می‌کنند.

توجه داشته باشید که برای جریمه‌های بالای یک میلیون تومان، باید به مراکز اجرائیات پلیس راهور مراجعه کنید و فرم شکایت را تکمیل نمایید. پس از صدور رای نهایی، امکان ثبت اعتراض جدید وجود نخواهد داشت.

### نحوه ی استعلام و پرداخت همزمان جریمه خودرو از سامانه rahvar120.ir

با استفاده از سامانه rahvar120.ir امکان استعلام و پرداخت همزمان جریمه خودرو را به صورت آنلاین فراهم شده است. این روش یکی از ساده‌ترین و سریع‌ترین روش‌ها برای کاربران است تا بتوانند به اطلاعات جرایم رانندگی خود دسترسی پیدا کنند و آن را به صورت آنلاین پرداخت کنند. در ادامه مراحل انجام این کار را توضیح خواهیم داد:

- وارد وبسایت رسمی پلیس راهور به آدرس rahvar120.ir شوید و روی گزینه استعلام تخلفات رانندگی کلیک کنید.
- در این مرحله اگر از قبل ثبت نام نکرده‌اید، ابتدا باید با وارد کردن اطلاعات شخصی، شماره تلفن همراه، و کد ملی، یک حساب کاربری ایجاد کنید.
- پس از ورود به سامانه، از منوی اصلی، گزینه «خدمات الکترونیکی» و سپس «استعلام تخلفات رانندگی» را انتخاب کنید.
- شماره پلاک خودرو یا شماره (VIN شماره شناسایی وسیله نقلیه) را وارد کنید.
- در صورت وارد کردن صحیح اطلاعات، لیست تمامی جرایم رانندگی ثبت شده برای خودرو نمایش داده می‌شود.
- در صفحه جدید از بین لیست جرایم، مواردی را که قصد پرداخت دارید، انتخاب کنید. این سامانه امکان پرداخت تمامی جرایم یا بخشی از آن‌ها را فراهم کرده است.

مشاوره با تلفن ثابت 

در صورت وجود هر گونه پرسش با شماره ۰۷۵۳۰۷۹۹۰۹۰ تماس بگیرید 

- پس از انتخاب جرایم، به درگاه امن پرداخت بانکی منتقل می‌شوید.
- اطلاعات کارت بانکی (شماره کارت، رمز دوم، CVV2 و تاریخ انقضا) را وارد کنید.
- پس از پرداخت موفق، رسید الکترونیکی دریافت خواهید کرد و این رسید را می‌توانید ذخیره یا چاپ کنید.

### سایر روش های گرفتن استعلام خلافی خودرو با پلاک رایگان

برای دریافت استعلام خلافی خودرو با پلاک رایگان، روش‌های مختلفی وجود دارد که کاربران می‌توانند بدون پرداخت هزینه از این روش‌ها استفاده کنند. این روش‌ها دسترسی آسان، سریع و بدون نیاز به پرداخت کارمزد یا مراجعه حضوری را برای کاربران فراهم کرده است که در ادامه به معرفی این روش‌ها خواهیم پرداخت.

*استفاده از سامانه راهور ۱۲۰*

با ورود به وبسایت رسمی پلیس راهور، یعنی [rahvar120.ir](http://rahvar120.ir) می‌توانید از طریق وارد کردن شماره پلاک خودرو، میزان خلافی خود را به صورت کاملاً رایگان مشاهده کنید. این روش یکی از معتبرترین و ساده‌ترین روش‌ها برای استعلام خلافی خودرو است و نیازمند ثبت نام و احراز هویت در سامانه خواهید داشت. (بالاتر در مورد روش‌هایی که باید این کار را انجام دهید، توضیح داده شده است)

*استفاده از کد دستوری USSD*

یکی دیگر از روش‌های ساده برای گرفتن استعلام خلافی خودرو، شماره‌گیری کد دستوری \*۱۱۰# با تلفن همراه است. پس از انتخاب گزینه «استعلام خلافی خودرو» و وارد کردن شماره VIN (شماره شناسایی وسیله نقلیه)، اطلاعات مربوط به خلافی برای شما نمایش داده خواهد شد. این روش نیازی به اینترنت ندارد و برای همه کاربران رایگان است.

مشاوره با تلفن ثابت 

در صورت وجود هر گونه پرسش با شماره ۰۷-۲۵۳-۰۹۹۹ تماس بگیرید

### استفاده از روش پیامکی

روش دیگری که با استفاده از آن می‌توانید خلافی خود را استعلام بگیرید، استفاده از روش پیامکی است. شما می‌توانید کد VIN خودرو را به شماره ۱۱۰۱۲۰۲۰۲۰ ارسال کنید و اطلاعات خلافی خودرو را از طریق پیامک دریافت کنید. این روش، سریع و بدون نیاز به اینترنت است؛ ولی در حال حاضر استفاده از این روش غیرفعال شده و به محض دسترسی مجدد به این روش، این مقاله به‌روزرسانی خواهد شد.

### استعلام خلافی خودرو از طریق برنامه موبایل پلیس من

اپلیکیشن پلیس من یکی دیگر از روش‌های استعلام خلافی خودرو است که هدف از ایجاد این اپلیکیشن، کاهش مراجعه حضوری مردم به دفاتر پلیس+۱۰ و همچنین دسترسی آسان و راحت به مهم‌ترین خدمات انتظامی در سراسر شهرهای کشور است.

از جمله خدماتی که با استفاده از اپلیکیشن پلیس من به آن دسترسی خواهید داشت عبارتند از:

- استعلام خلافی خودرو و موتورسیکلت
- ترخیص خودرو توقیف شده
- نقل و انتقال خودرو بصورت اینترنتی
- استعلام و پرداخت جریمه عوارضی آزادراه
- استعلام کارت و سند خودرو و گواهینامه رانندگی
- استعلام نمره منفی گواهینامه
- استعلام وضعیت پلاک و...

با ورود به اپلیکیشن و انتخاب گزینه استعلام خلافی خودرو، می‌توانید به تمامی موارد دسترسی داشته باشید و به صورت آنلاین جرائم خود را پرداخت کنید.

مشاوره با تلفن ثابت 

در صورت وجود هر گونه پرسش با شماره ۰۷-۰۲۵۳-۰۹۹۹ تماس بگیرید 



دانلود برنامه پلیس من برای استعلام خلافی خودرو بهترین جا برای دانلود اپلیکیشن‌های مهمی مثل پلیس من، استفاده از سامانه‌های اصلی است و به هیچ عنوان از لینک‌هایی که از صحت آنها اطمینان ندارید، اقدام به استفاده و دانلود این اپلیکیشن‌ها نکنید.

در جدول زیر، لینک دانلود برنامه پلیس من از سامانه اصلی را قرار داده‌ایم:

<a href="#">لینک دانلود</a>	دانلود برنامه پلیس من برای اندروید
<a href="#">لینک دانلود</a>	دانلود برنامه پلیس من برای آیفون




نحوه ی استعلام خلافی و جریمه ی خودرو از طریق مراجعه حضوری به پلیس +۱۰  
چنانچه تمایل داشته باشید که از خدمات حضوری برای استعلام و پرداخت خلافی خودرو استفاده کنید، مراجعه به دفاتر پلیس +۱۰ یکی از راه‌های مطمئن و ساده برای این کار است. مراحل به صورت زیر انجام می‌شود:

- آماده کردن مدارک مورد نیاز مثل کارت ملی، کارت خودرو، سند مالکیت خودرو (در صورت نیاز).
- به یکی از دفاتر پلیس +۱۰ در نزدیکی محل سکونت خود مراجعه کنید.
- درخواست «استعلام خلافی خودرو» را به کارشناس مربوطه ارائه دهید و اطلاعات خودرو (پلاک یا شماره VIN) را برای استعلام در اختیار کارشناس قرار دهید
- کارشناس، لیست کامل جرایم رانندگی ثبت شده برای خودروی شما را ارائه می‌دهد و در این مرحله، می‌توانید جرایمی که قصد پرداخت دارید را مشخص کنید. لازم به ذکر است که امکان پرداخت تمامی جرایم یا بخشی از آن‌ها در همان دفتر وجود دارد.
- مبلغ جریمه را از طریق کارت بانکی یا روش‌های دیگر ارائه شده توسط دفتر پرداخت کنید.
- پس از پرداخت، رسید الکترونیکی یا چاپی به شما تحویل داده می‌شود. این رسید برای اثبات پرداخت و موارد پیگیری در آینده ضروری است.

استعلام خلافی خودرو با شماره سریال

استعلام خلافی خودرو با استفاده از شماره سریال کارت خودرو هم یکی دیگر از روش‌های رایج و سریع است که نیازی به ثبت نام در سامانه‌های اینترنتی یا مراجعه حضوری ندارد. شماره سریال کارت خودرو روی کارت شناسایی خودرو درج شده و برای دسترسی به اطلاعات دقیق جرایم رانندگی استفاده می‌شود.

تمامی روش‌هایی که با استفاده از شماره سریال می‌توانید استعلام خلافی خودرو خود را مشاهده کنید بالاتر توضیح داده شده؛ در این بخش به صورت اختصار به روش‌ها اشاره خواهیم کرد:

مشاوره با تلفن ثابت 

در صورت وجود هر گونه پرسش با شماره ۰۷-۲۵۳-۹۹۹-۹۰ تماس بگیرید 

استعلام از طریق سایت راهور ۱۲۰

استعلام از طریق پیامک به شماره ۱۱۰۱۲۰۲۰۲۰

استفاده از کد دستوری USSD با شماره #۱۱۰\*

مراجعه حضوری به دفاتر پلیس +۱۰

تقسیت خلاقی خودرو بالای یک میلیون

چنانچه مبلغ خلاقی خودرو شما بیش از یک میلیون تومان باشد و امکان پرداخت کامل آن را نداشته باشید، می‌توانید از روش تقسیت جرایم رانندگی استفاده کنید. این امکان توسط پلیس راهور فراهم شده است تا مالکان خودرو بتوانند جرایم خود را به صورت اقساطی تسویه کنند. در جدول زیر به بررسی مراحل و شرایط این فرآیند پرداخته شده:

مرحله	توضیحات	مدارک مورد نیاز
مراجعه به مرکز اجرائیات پلیس راهور	به نزدیک‌ترین مرکز اجرائیات مراجعه کنید	کارت شناسایی (کارت ملی)، کارت خودرو، سند مالکیت (در صورت نیاز)
درخواست تقسیت	ارائه درخواست کتبی تقسیت به کارشناس مربوطه	تکمیل فرم تقسیت که توسط مرکز ارائه می‌شود
بررسی شرایط و تعیین اقساط	میزان جرایم و تعداد اقساط با توجه به شرایط شما تعیین می‌شود	مدارک خودرو و اطلاعات جرایم ثبت‌شده در سیستم اجرائیات
پرداخت منظم اقساط	اقساط مشخص شده را طبق جدول پرداخت ارائه‌شده، پرداخت کنید	دسترسی به سامانه‌های پرداخت آنلاین (مانند rahvar120.ir) یا مراجعه حضوری به دفاتر پلیس +۱۰

مشاوره با تلفن ثابت 

در صورت وجود هر گونه پرسش با شماره ۰۷-۲۵۳-۹۹۹۰ تماس بگیرید

### جمع‌بندی

استعلام خلافی خودرو از طریق روش‌های متنوعی برای کاربران فراهم شده و امکان دسترسی آسان و سریع به اطلاعات جرایم رانندگی را میسر کرده است. یکی از بهترین روش‌ها، استفاده از سامانه [rahvar120.ir](http://rahvar120.ir) است که امکان مشاهده آنلاین خلافی خودرو و پرداخت آن را به صورت هم‌زمان فراهم می‌کند. این سامانه با ارائه خدماتی همچون استعلام تخلفات رانندگی، نمره منفی گواهینامه و تقسیط جرایم، برای کاربران این امکان را فراهم کرده تا از وضعیت تخلفات خود آگاه شوند و به موقع اقدام کنند.

روش‌های دیگری مانند مراجعه حضوری به دفاتر پلیس +۱۰، استفاده از اپلیکیشن پلیس من و کد دستوری USSD نیز برای استعلام خلافی خودرو وجود دارد. هر کدام از این روش‌ها بر اساس نیاز کاربران طراحی شده‌اند و به صورت کامل در این مقاله به معرفی این روش‌ها پرداخته شد.

چنانچه سوال یا ابهامی در مورد هر کدام از روش‌های بالا داشته باشید، کارشناسان ما در سامانه مشورت در کنار شما هستند تا شما را به صورت رایگان و تخصصی راهنمایی کنند. برای دسترسی به کارشناسان ما کفایت با شماره تماس ۰۹۹۰۷۳۵۰۷ در ارتباط باشید.

برای دانلود فایل PDF مقاله استعلام خلافی خودرو + مشاهده آنلاین سایت راهور [rahvar120.ir](http://rahvar120.ir)، کلیک کنید.

سوالات متداول

### چگونه خلافی خودرو را بگیریم؟

برای استعلام خلافی خودرو، می‌توانید از سامانه‌های مختلف استفاده کنید. از جمله سایت [rahvar120.ir](http://rahvar120.ir) که با وارد کردن شماره پلاک یا VIN خودرو، اطلاعات مربوط به تخلفات رانندگی را نمایش می‌دهد. همچنین می‌توانید از کد \*110# USSD یا پیامک به شماره ۱۱۰۱۲۰۲۰۲۰ برای دریافت استعلام خلافی استفاده کنید.

مشاوره با تلفن ثابت 

در صورت وجود هر گونه پرسش با شماره ۰۹۹۰۷۳۵۰۷ تماس بگیرید

### چگونه خلافی خودرو را پرداخت کنیم؟

برای پرداخت خلافی خودرو، پس از دریافت استعلام از سایت راهور ۱۲۰ یا هر یک از روش‌های دیگر، می‌توانید به صورت آنلاین از طریق درگاه پرداخت بانکی موجود در سامانه اقدام کنید. همچنین می‌توانید به دفاتر پلیس +۱۰ مراجعه و پرداخت را انجام دهید.

### چگونه خلافی خودرو را ببینیم؟

برای مشاهده خلافی خودرو، ابتدا وارد سامانه [rahvar120.ir](http://rahvar120.ir) یا اپلیکیشن "پلیس من" شوید و شماره پلاک خودرو را وارد کنید. همچنین می‌توانید با استفاده از کد دستوری \*۱۱۰# یا ارسال پیامک به ۱۱۰۱۲۰۲۰۲۰، اطلاعات خلافی خودرو را مشاهده کنید.

### خلافی خودرو تا چند روز بعد ثبت میشود؟

خلافی خودرو معمولاً ظرف ۷۲ ساعت بعد از تخلف ثبت می‌شود. این زمان می‌تواند بسته به نوع تخلف و منطقه متفاوت باشد.

### خلافی خودرو تا چه مبلغ توقیف میشود؟

توقیف خودرو به دلیل خلافی، معمولاً برای تخلفات با جریمه‌های بالا انجام می‌شود. در صورتی که مبلغ جریمه بیش از ۱ میلیون تومان باشد، امکان توقیف خودرو وجود دارد.

### خلافی خودرو رو کجا پرداخت کنم؟

خلافی خودرو را می‌توانید از طریق سامانه [rahvar120.ir](http://rahvar120.ir)، اپلیکیشن "پلیس من" یا دفاتر پلیس +۱۰ پرداخت کنید. همچنین امکان پرداخت در بانک‌ها و سایر درگاه‌های بانکی نیز وجود دارد.

### چگونه خلافی خودرو را با گوشی بگیریم؟

برای استعلام خلافی با گوشی، می‌توانید از اپلیکیشن "پلیس من" یا سایت [rahvar120.ir](http://rahvar120.ir) استفاده کنید. همچنین با شماره‌گیری کد **USSD \*110#** یا ارسال پیامک به شماره **۱۱۰۱۲۰۲۰۲۰** می‌توانید خلافی خودرو را بررسی کنید.

### چگونه خلافی خودرو را رایگان استعلام کنیم؟

برای استعلام رایگان خلافی خودرو، می‌توانید از کد **USSD \*110#** یا ارسال پیامک به شماره **۱۱۰۱۲۰۲۰۲۰** استفاده کنید. همچنین سایت [rahvar120.ir](http://rahvar120.ir) امکان استعلام خلافی بدون هزینه را فراهم کرده است.

### با چه برنامه‌ای خلافی خودرو را پرداخت کنیم؟

با استفاده از اپلیکیشن "پلیس من" می‌توانید خلافی خودرو را مشاهده و پرداخت کنید. این اپلیکیشن تمامی خدمات مرتبط با تخلفات رانندگی را به صورت آنلاین در اختیار کاربران قرار می‌دهد.

### برای استعلام خلافی خودرو به چه شماره‌ای پیامک بزنیم؟

برای استعلام خلافی خودرو از طریق پیامک، کافی است شماره **VIN** خودرو را به شماره **۱۱۰۱۲۰۲۰۲۰** ارسال کنید.

### برای اعتراض به خلافی خودرو به کجا مراجعه کنیم؟

برای اعتراض به خلافی خودرو، باید به دفاتر پلیس +۱۰ مراجعه کنید. در این دفاتر، شما می‌توانید اعتراض خود را به صورت کتبی ثبت کرده و به مرکز اجرائیات پلیس راهور ارسال کنید.

مشاوره با تلفن ثابت 

در صورت وجود هر گونه پرسش با شماره **۰۷۵۳۰۷۹۹۰۹۹۰** تماس بگیرید 

برای خلافی خودرو چه کدی بزنیم؟

برای استعلام خلافی خودرو از طریق کد دستوری، باید کد #110\*USSD را شماره‌گیری کنید.

تا چه مقدار خلافی ماشین توقیف میشود؟

اگر مبلغ جریمه خودرو بیشتر از یک میلیون تومان باشد، امکان توقیف خودرو وجود دارد.

پرداخت خلافی خودرو بعد از چند روز ثبت می‌شود؟

پرداخت خلافی خودرو معمولاً پس از ثبت در سامانه و تأیید اطلاعات در همان روز یا ظرف چند ساعت انجام می‌شود.

چه زمانی خلافی ماشین نصف میشود؟

اگر جریمه خودرو در مدت ۶۰ روز از تاریخ ثبت تخلف پرداخت شود، معمولاً جریمه به نصف کاهش می‌یابد.

مشاوره با تلفن ثابت 

در صورت وجود هر گونه پرسش با شماره ۰۷-۰۲۵۳-۰۹۹۰ تماس بگیرید 