

سامانه نوبت دهی تعویض پلاک، یکی از سامانه‌های آنلاین پلیس راهنمایی و رانندگی کشور است که در آن کلیه خدمات تعویض پلاک‌های ماشین را به صورت آنلاین انجام می‌شود. این سامانه به آدرس الکترونیکی nobatdehi.epolice.ir است که شما می‌توانید برای تعویض شماره پلاک ماشین خود در آن نوبت بگیرید.

با راه‌اندازی سامانه نوبت دهی تعویض پلاک nobatdehi.epolice.ir از مراجعات حضوری به دفاتر تعویض پلاک و اتلاف وقت هموطنان جلوگیری شده است. افراد با در دست داشتن مدارک لازم می‌توانند به این سامانه مراجعه کنند و پس از نوبت‌گیری در زمان مشخص، برای تعویض پلاک به صورت حضوری با خودرو خود در آدرس مدنظر سامانه مراجعه کنند.

با توجه به این که خرید و فروش خودرو و تعویض پلاک بسیار مهم و ضروری است و هر خودرویی که خرید و فروش می‌شود باید پلاک آن تعویض شود. به همین دلیل آموزش ورود به سامانه نوبت دهی تعویض پلاک nobatdehi.epolice.ir را بیان می‌کنیم که شما با کسب اطلاعات کامل در مورد آن می‌توانید به راحتی آن را در خانه به کمک یک سیستم هوشمند متصل به اینترنت انجام دهید. در صورت بروز هرگونه خطا در وبسایت، می‌توانید از طریق تلفن ثابت با شماره 9099075307 تماس بگیرید و صفر تا صد فرآیند دریافت نوبت تعویض پلاک را بر عهده کارشناسان ما بسپارید.

اطلاعیه

سر هنگ علی محمدی، رئیس مرکز شماره‌گذاری پلیس راهور انتظامی کشور، در مورد تعویض پلاک و شماره‌گذاری در رب منزل متقاضیان خبر داد. او افزود، یکی از مواردی که در دستور کار قرار دارد تعویض پلاک در درب منزل مشتریان است. حال حاضر نقل و انتقال و شماره‌گذاری اینترنتی در استان تهران و دو استان دیگر به صورت پایلوت انجام می‌شود که 85 درصد آن با تلفن همراه یا رایانه انجام می‌گیرد. به طوری که تنها برای بازدید اصالت خودرو، فک و نصب پلاک به مراکز مراجعه می‌کنند.

تیم کارشناسی مرکز شماره‌گذاری پلیس راهور نیز با خودروهایی که به سیستم‌های شماره‌گذاری تجهیز شده‌اند با مراجعه به درب منزل متقاضیان امورات مرتبط به تعویض پلاک را انجام می‌دهند.

سامانه نوبت دهی تعویض پلاک خودرو nobatdehi.epolice.ir

قبل از شیوع ویروس کرونا تعویض پلاک به صورت حضوری انجام می‌شد و افرادی که قصد تعویض پلاک ماشین را داشتند باید با در دست داشتن مدارک لازم به مراکز تعویض پلاک مراجعه می‌کردند. اما پس از همه‌گیری ویروس کرونا جهت کاهش مراجعات حضوری به این مراکز، روشی آنلاین برای نوبت دهی تعویض پلاک خودروها در نظر گرفته شد. راه‌اندازی سامانه نوبت دهی تعویض پلاک باعث شد تا افراد وقت کمتری را جهت تعویض پلاک خودرو صرف کنند. افراد با ثبت نام در این سامانه می‌توانند در کمترین زمان ممکن نسبت به دریافت نوبت خدمات تعویض پلاک اقدام نمایند.



سامانه نوبت دهی تعویض پلاک

شما با مراجعه به این سامانه می‌توانید از نزدیکترین مرکز تعویض پلاک محل زندگی خود نوبت بگیرید تا در ساعت و زمان مشخصی برای تعویض پلاک مراجعه کنید. روش تعویض پلاک به صورت آنلاین روش نوینی است که ممکن است برخی از افراد در مورد آن آشنایی نداشته باشند. به همین دلیل کلیه مراحل و شرایط لازم برای انجام این کار را در ادامه مقاله بیان خواهیم کرد. خوب است بدانید که سامانه نوبت دهی تعویض پلاک هر روز از ساعت 8 صبح شروع به بارگذاری نوبت‌ها می‌کند. به طوری که شما می‌توانید برای 6 روز آینده به جز روزهای تعطیل نوبت بگیرید.

نحوه ثبت نام در سامانه نوبت دهی تعویض پلاک

سامانه نوبت دهی تعویض پلاک به افراد مختلف امکان می‌دهد در زمان تعیین شده به مراکز تعویض پلاک محل زندگی خود مراجعه کنند و در کمترین زمان ممکن کار خود را انجام دهند. متقاضیان باید ابتدا در سامانه nobatdehi.epolice.ir ثبت نام کنند تا امکان دسترسی به خدمات سامانه را داشته باشند. ثبت نام در سامانه نوبت دهی تعویض پلاک فرآیندی آسان است. برای ثبت نام در nobatdehi.epolice.ir نوبت دهی اینترنتی نوبت دهی تعویض پلاک، کافی است راهنمای تصویری زیر را دنبال کرده و مرحله به مرحله اجرا کنید.

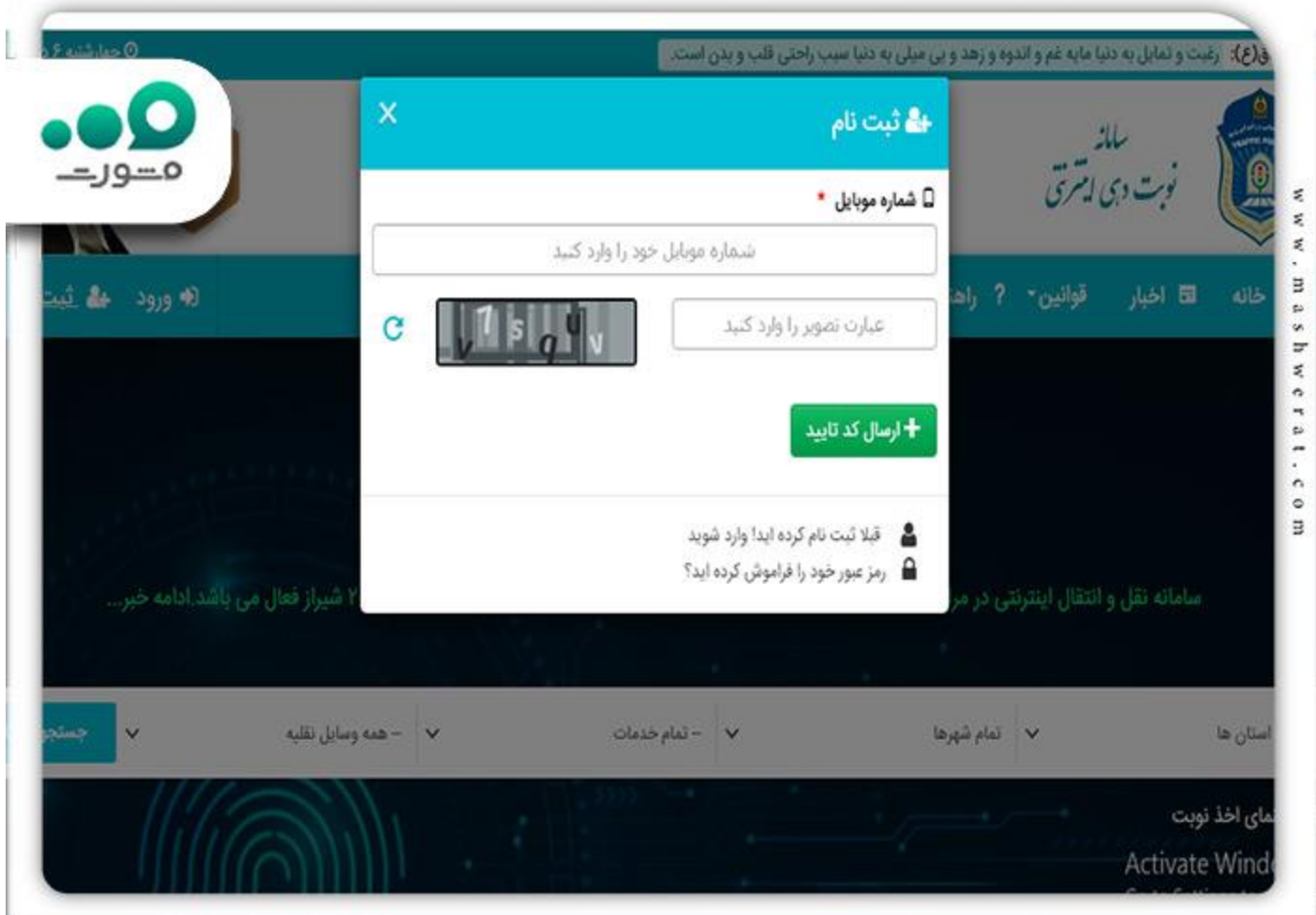
راهنمای تصویری زیر طبق آخرین تغییرات سامانه تعویض پلاک در سال 1402، به روز رسانی شده است

❖ برای شروع فرآیند ثبت نام، ابتدا آدرس اینترنتی nobatdehi.epolice.ir را در نوار جستجوی مرورگر خود وارد کنید. همچنین می توانید عبارت "سایت نوبت دهی تعویض پلاک" را در موتور جستجوی خود وارد کنید.

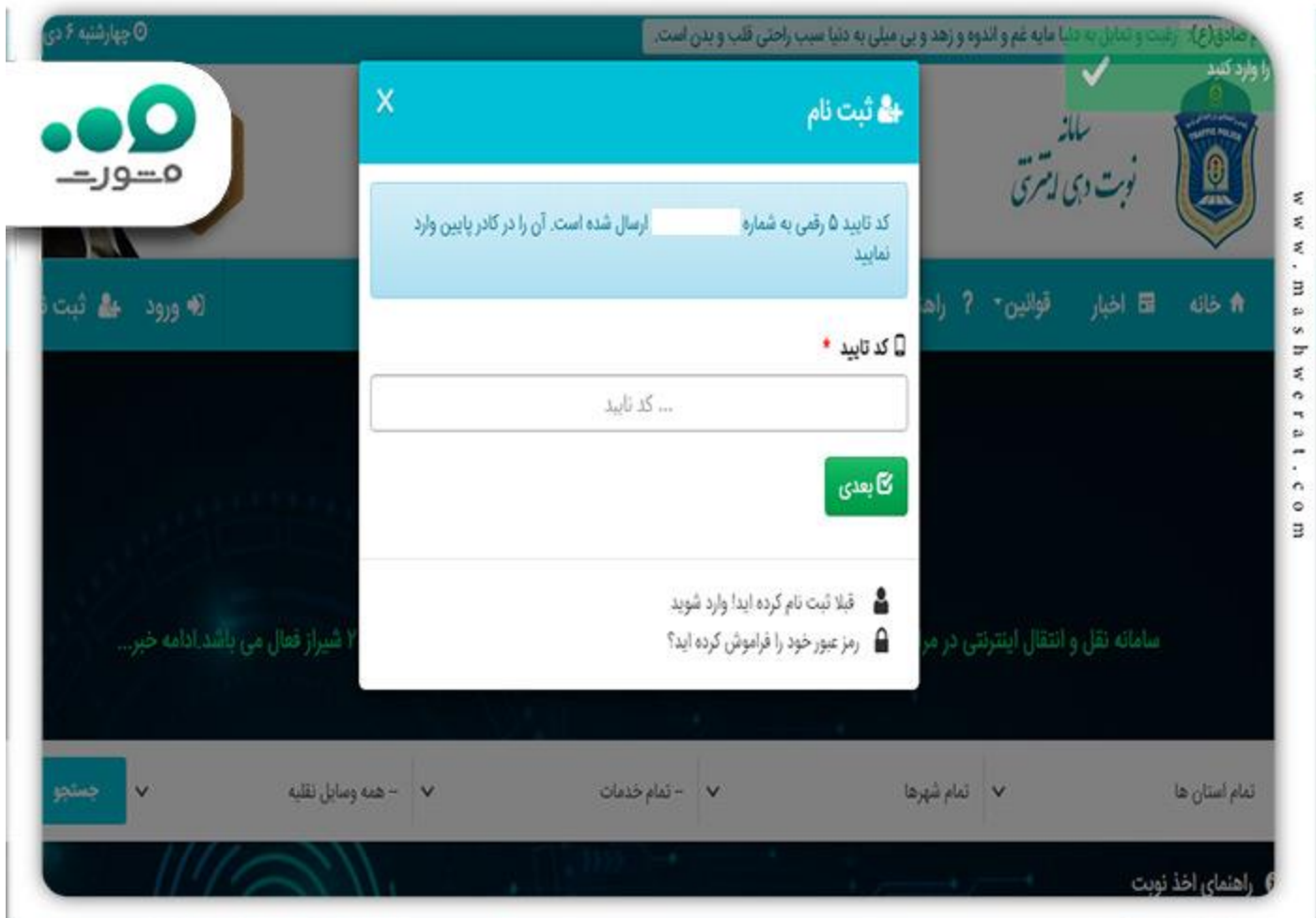
❖ با ورود به آدرس اینترنتی ذکر شده، صفحه زیر را مشاهده خواهید کرد.

❖ برای دسترسی به خدمات دریافت نوبت تعویض پلاک، گزینه "ثبت نام" را از منوی بالای صفحه، همانند تصویر زیر انتخاب کنید.

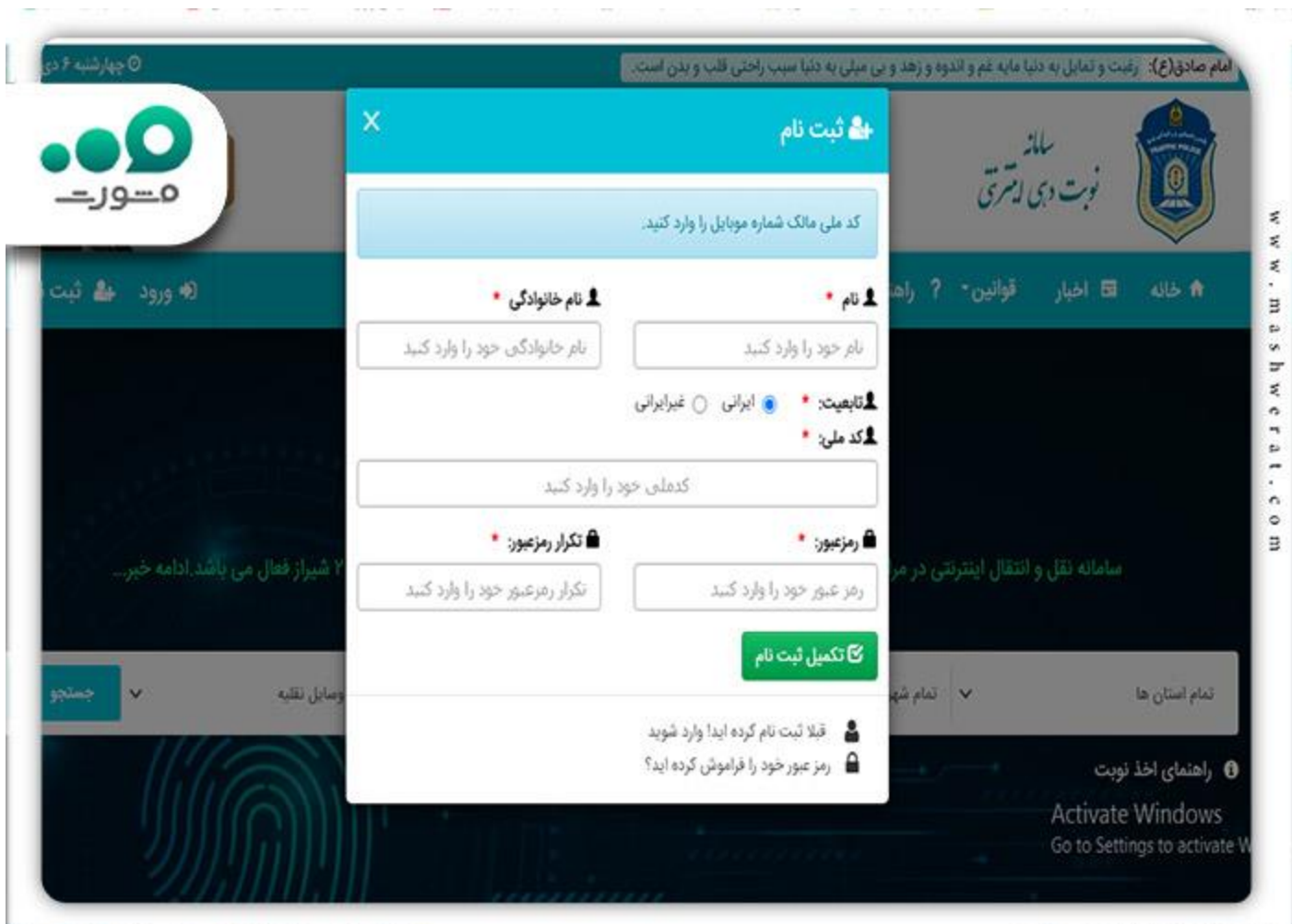
❖ در پنجره باز شده، به ترتیب شماره موبایل و کد امنیتی تصویر را وارد کرده و گزینه "ارسال کد تایید" را انتخاب کنید.



در این مرحله کد تایید 5 رقمی ارسال شده به شماره تلفن همراه خود را در کادر مربوطه درج کرده و گزینه "بعدی" را انتخاب کنید.



با وارد کردن کد تایید، پنجره جدیدی برای شما به نمایش درخواهد آمد، اطلاعات خواسته شده شامل نام، نام خانوادگی، کد ملی و رمز عبور را در کادرهای مربوطه وارد کرده و گزینه "تکمیل ثبت نام" را انتخاب کنید.



در صورت انجام صحیح مراحل فوق، به میزکار خود در سایت نوبت دهی تعویض پلاک منتقل خواهید شد. در ادامه نحوه دریافت نوبت اینترنتی در این سامانه، توضیح داده خواهد شد.

نحوه رزرو نوبت در سامانه نوبت دهی تعویض پلاک

برای دریافت نوبت به صورت آنلاین در سامانه nobatdehi.epolice.ir ابتدا باید طبق راهنمای ارائه شده در سایت نوبت دهی تعویض پلاک ثبت نام کرده و سپس طبق تصاویر زیر مرحله به مرحله پیش روید.

وارد سایت نوبت دهی تعویض پلاک آنلاین به آدرس الکترونیکی nobatdehi.epolice.ir شوید.

با وارد کردن رمز عبور، شماره موبایل و کد امنیتی درج شده وارد حساب کاربری خود شوید.

در صفحه کاربری خود، از منوی موجود، گزینه "خانه" را انتخاب کنید تا به صفحه نوبت دهی آنلاین تعویض پلاک هدایت شوید.

The screenshot shows the website interface for the license exchange service. At the top, there is a header with the date 'چهارشنبه ۶ دی، ۱۳۹۷' and a quote: 'امام صادق(ع): رفعت و تعالی به دنیا مایه غم و اندوه و زهد و بی میلی به دنیا سبب راحتی قلب و بدن است.' The main navigation bar includes 'خانه', 'اخبار', 'قوانین', 'راهنمای اخذ نوبت', and 'تماس با ما'. The user is logged in as 'حساب کاربری من'. The main content area features a 'نوبت های من' section with a table that is currently empty, displaying a message: 'موردی ثبت نشده است.' To the right is a 'داشبورد' sidebar with options for 'حساب کاربری من', 'نوبت های من', and 'خروج'. At the bottom, there are three columns of links: 'لینکهای مفید' (including 'پرداخت الکترونیکی عوارض آزادراهی' and 'سامانه مالیات و عوارض وسایل نقلیه'), 'اطلاعات تکمیلی' (including 'ثبت نام کاربران', 'ورود کاربران', 'قوانین دریافت نوبت', and 'راهنمای سایت'), and 'خدمات نوبت دهی مراکز تعویض پلاک' (including 'خرید و فعال‌سازی Windows', 'تنظیمات', and 'اخبار و مطالب').

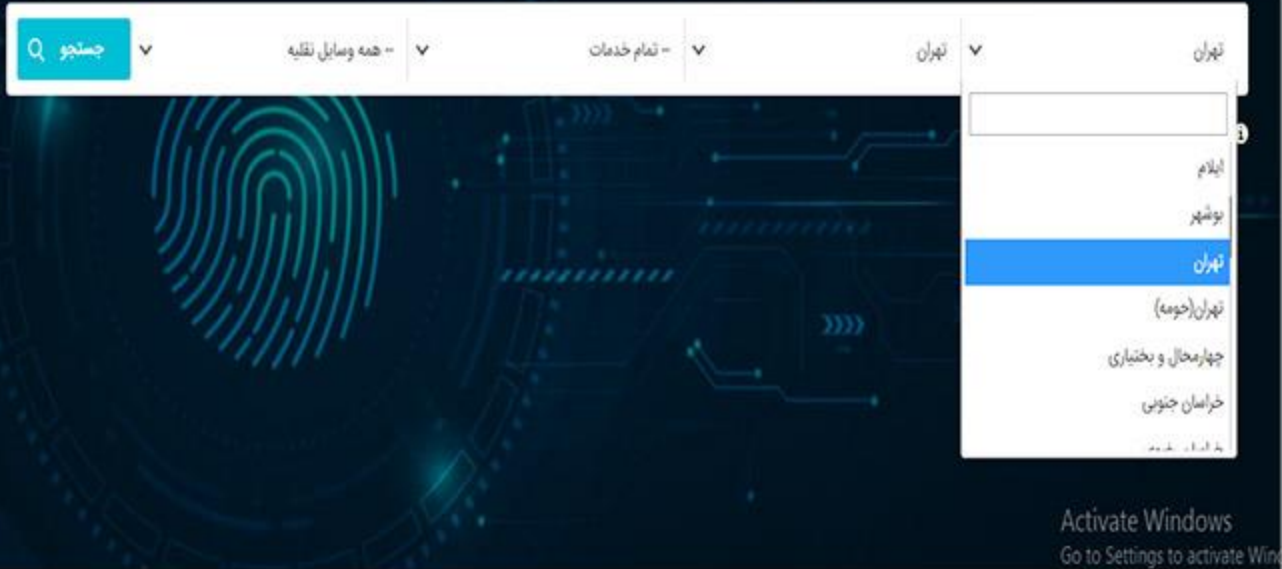
در این مرحله، کافی است از منوی اول استان محل سکونت خود را انتخاب کرده و روی گزینه جستجو کلیک کنید. در این مرحله وارد کردن سایر اطلاعات ضروری نیست و با انتخاب استان و شهر محل سکونت، می‌توانید مراکز تعویض پلاک را مشاهده کنید.



سامانه نوبت دهی مراکز تعویض پلاک

سامانه نقل و انتقال اینترنتی در مراکز تعویض پلاک میثم و خاوران (تهران)، شماره ۱ اصفهان، شماره ۱ مشهد و شماره ۲ شیراز فعال می باشد. ادامه خبر...

www.mashverat.com



با انتخاب گزینه جستجو، صفحه‌ای مشابه با تصویر زیر به نمایش در خواهد آمد. در این راهنما، [مراکز تعویض پلاک تهران](#) جستجو شده است. با مشاهده آدرس مراکز تعویض پلاک، مرکزی که دسترسی به آن برای شما راحت‌تر است را انتخاب کرده و مانند تصویر بر روی گزینه "دریافت نوبت" کلیک کنید.



خدمات

تهران

شهرستان

تهران

استان

م مرکز در صورتیکه می دالید وارد کنید

جستجو

تمام وسایل نقلیه

نوع وسیله نقلیه

www.mashwerat.com

نتایج جستجو: ۷

مرکز تعویض پلاک الفدیر ۱۰۱۰۲۶

بافت آباد بلوار الفدیر خ شهید آنگر ح
ساعت باز شدن نوبتهای روزانه: ۰۸:۰۰



تهران / تهران

دریافت نوبت

مرکز تعویض پلاک اتحاد ۱۰۱۰۲۹

بزرگه شهید زین الدین خ احسان خ پنجم
غربی اتحاد
ساعت باز شدن نوبتهای روزانه: ۰۸:۰۰



تهران / تهران

دریافت نوبت

مرکز تعویض پلاک خاوران ۱۰۱۰۲۲

۹ کیلومتر ۱۱ جاده خاوران بعد از سه راه
خاورشهر نبش قبرستان آرامنه
ساعت باز شدن نوبتهای روزانه: ۰۸:۰۰



تهران / تهران

دریافت نوبت

مرکز تعویض پلاک یادگار ۱۰۱۰۳۰

بزرگراه یادگار امام- خ زنجان شمالی -
سناد ترخیص خودرو
ساعت باز شدن نوبتهای روزانه: ۰۸:۰۰



در قسمت بعد لازم است نوع خدمت مورد نظرتان را از منوی موجود، انتخاب کنید.

سرتیت پست مجدداً برای احد نوبت از سامانه اقدام نمایید. لذا شفاصیان محترم خدمات فرا تر تعویض پلاک می توانست جهت احراز نسائی محض سکونت به سامانه پنجره واحد خدمات فراجا مراجعه نمایند.

ورو به سامانه پنجره واحد فراجا



درباره

انتخاب نوع خدمت

- | | | | |
|--|--|---|---|
| <input type="radio"/> تغییر کد پلاک مالک (از شهری به شهر دیگر) | <input type="radio"/> پلاک المثنی | <input type="radio"/> خدمات کارت وسیله نقلیه (المثنی/عودتی) | <input type="radio"/> نقل و انتقال |
| <input type="radio"/> فک رهن | <input type="radio"/> اصلاح مشخصات | <input type="radio"/> سند مالکیت المثنی | <input type="radio"/> تعویض ارکان (آتاق، شاسی، موتور و رنگ) وسیله نقلیه |
| | <input type="radio"/> تعویض پلاک سرقتی / پلاک مفقودی | <input type="radio"/> پلاک مجازی | |

نمایش بر روی نقشه



Activate V
Go to Setting

بعد از انتخاب نوع خدمت تاریخی که در آن می‌توانید برای تعویض پلاک به مراکز مورد نظر خود مراجعه کنید را انتخاب نمایید. معمولاً در این مرحله تاریخ‌های قابل‌گزینش به صورت سبز رنگ هستند که شما می‌توانید یکی از آن‌ها را انتخاب کنید.



تعووض پلاک سرقتی / پلاک مفقودی

پلاک مجازی

موتور و رنگ وسیله نقلیه

✓ دریافت نوبت از مرکز تعویض پلاک کد ۱۰۱۰۲۹ / تهران / تهران

< « دی ۱۴۰۲ » >

شنبه	یکشنبه	دوشنبه	سه شنبه	چهارشنبه	پنج شنبه	جمعه
۱						
۲	۳	۴	۵	۶	۷	۸
۹	۱۰	۱۱	۱۲	۱۳	۱۴	۱۵
۱۶	۱۷	۱۸	۱۹	۲۰	۲۱	۲۲
۲۳	۲۴	۲۵	۲۶	۲۷	۲۸	۲۹
۳۰						

www.mashreqat.com

Activate V
Go to Settings

نمایش بر روی نقشه

❖ حالا باید ساعت مراجعه خود را جهت تعویض پلاک را انتخاب کنید. ساعت‌هایی که قبلاً توسط افراد دیگری رزرو شده‌اند به صورت قرمز می‌باشند که شما نمی‌توانید آن‌ها را انتخاب کنید. اما ساعت‌هایی که به رنگ سفید هستند قابل رزرو می‌باشند.



دریافت نوبت روز (سه شنبه ۱۲ دی ۱۴۰۲)

۰۷:۴۰	۰۷:۳۰	۰۷:۲۰	۰۷:۱۰	۰۷:۰۰
۰۸:۳۰	۰۸:۲۰	۰۸:۱۰	۰۸:۰۰	۰۷:۵۰
۰۹:۲۰	۰۹:۱۰	۰۹:۰۰	۰۸:۵۰	۰۸:۴۰
۱۰:۱۰	۱۰:۰۰	۰۹:۵۰	۰۹:۴۰	۰۹:۳۰
۱۱:۰۰	۱۰:۵۰	۱۰:۴۰	۱۰:۳۰	۱۰:۲۰
۱۱:۵۰	۱۱:۴۰	۱۱:۳۰	۱۱:۲۰	۱۱:۱۰
۱۲:۴۰	۱۲:۳۰	۱۲:۲۰	۱۲:۱۰	۱۲:۰۰
۱۳:۳۰	۱۳:۲۰	۱۳:۱۰	۱۳:۰۰	۱۲:۵۰
۱۳:۵۰		۱۳:۴۰		

نمایش بر روی نقشه

Activate
Go to Settings

www.mashreq.ir.com

بعد از انتخاب ساعت تعویض پلاک، سامانه شما را به بخشی هدایت می‌کند که در آن باید نوع وسیله نقلیه و شماره پلاک خود را خود را درج کنید. اطلاعات درخواستی برای انواع خدمات، متفاوت است.



تکمیل نوبت ثبت شده

نوع وسیله نقلیه:

-- انتخاب کنید

نوع خریدار:

حقیقی

شماره ملی خریدار:

شماره ملی خریدار

مرکز:	مرکز تعویض پلاک اتحاد
آدرس:	بزرگراه شهید زین الدین خ احسان خ پنجم غربی اتحاد
خدمت:	پلاک المثنی
مساحت:	۱۳۰۰
تاریخ:	۱۴۰۲/۱۰/۱۲

مقتضایی که پلاک انتظامی نصب شده بروی وسیله نقلیه آنها مخدوش شده است و یا پلاک فعلی آنها به علت شکستگی و ... قابل نصب بروی وسیله نقلیه نباشد، جهت ساخت و نصب مجدد پلاک انتظامی طی فرآیند مربوطه، از این خدمت استفاده نمایند.
لازم به ذکر است در این خدمت شماره پلاک انتظامی تغییر نخواهد کرد.

www.mashrafi.com

پس از انجام مراحل بالا، در انتهای صفحه تیک گزینه «شرایط و مدارک لازم جهت دریافت خدمات انتخاب شده را مطالعه کرده‌ام» را فعال کرده و روی گزینه "ثبت نوبت" کلیک کنید.



خدمت:	پلاک امنیتی
ساعت:	۱۳:۱۰
تاریخ:	۱۴۰۲/۱۰/۱۲

متقاضیانی که پلاک انتظامی نصب شده بروی وسیله نقلیه آنها مخدوش شده است و یا پلاک فعلی آنها به علت شکستگی و ... قابل نصب بروی وسیله نقلیه نباشد، جهت ساخت و نصب مجدد پلاک انتظامی طی فرایند مربوطه، از این خدمت استفاده نمایند.
لازم به ذکر است در این خدمت شماره پلاک انتظامی تغییر نخواهد کرد.

شرایط و مدارک لازم جهت دریافت خدمت انتخاب شده را مطالعه کرده ام. مدارک مورد نیاز را در مراجعه به مرکز تعویض پلاک ارایه خواهم کرد.

کد امنیتی:



محل درج کد امنیتی

ثبت نوبت

لینکهای مفید

اطلاعات تکمیلی
Activate Windows
خدمات نوبت دهی مراکز

زمان بندی رزرو نوبت در سامانه تعویض پلاک nobatdehi.epolice.ir

تعویض پلاک، تنها یکی از خدمات ارائه شده توسط سامانه نوبت دهی است؛ با بیشتر شدن خدمات این سامانه نظیر فک رهن، تعویض ارکان، پلاک مجازی و ... تعداد متقاضیان دریافت نوبت و ثبت نام در سایت نوبت دهی تعویض پلاک نیز بیشتر شده است. همین موضوع در بعضی مواقع باعث بروز اختلالاتی در روند دریافت نوبت شده است. در نتیجه پلیس راهور برای جلوگیری از ازدحام و ترافیک بر روی وبسایت nobatdehi.epolice.ir، جدول زمان بندی را جهت ثبت نام و ورود به سامانه تنظیم کرده است. ساکنان استان ها، می توانند با مطالعه این جدول، در ساعت مقرر به وبسایت مذکور مراجعه کرده و ثبت نام خود را انجام دهند.

زمان بندی رزرو نوبت در سامانه نوبت دهی تعویض پلاک خودرو اینترنتی

استان	ساعت مراجعه به سامانه
بوشهر، تهران، کرمان، گیلان و یزد	ساعت 8 صبح
اصفهان، حومه تهران، خراسان رضوی، قزوین و هرمزگان	ساعت 9 صبح

زمان‌بندی رزرو نوبت در سامانه نوبت دهی تعویض پلاک خودرو اینترنتی

استان	ساعت مراجعه به سامانه
اردبیل، آذربایجان غربی، خراسان شمالی، خوزستان و فارس	ساعت 10 صبح
البرز، کردستان، گلستان و لرستان	ساعت 11 صبح
ایلام، آذربایجان شرقی، سیستان و بلوچستان، قم و مازندران	ساعت 12 ظهر
چهارمحال و بختیاری، خراسان جنوبی، زنجان، سمنان، کرمانشاه، کهگیلویه و بویراحمد، مرکزی و همدان	ساعت 14

مدارک لازم جهت تعویض پلاک خودرو

افرادی که جهت انجام امور نقل و انتقالات خودرو به nobatdehi epolice نوبت دهی اینترنتی نوبت دهی تعویض پلاک مراجعه می‌کنند، باید توجه داشته باشند که پیش از شروع فرآیند رزرو نوبت از سایت نوبت دهی تعویض پلاک لازم است از تکمیل بودن مدارک مورد نیاز، به ویژه مدارک مربوط به احراز محل سکونت اطمینان یابند. مدارک لازم در جدول زیر آورده شده است.

شرایط و مدارک لازم جهت نقل و انتقال خودرو

مدارک	توضیحات
حضور فروشنده و خریدار (و یا وکلای قانونی آنها) اراده اصل شناسنامه و کارت ملی فروشنده و خریدار	در صورت مفقود شدن سند مالکیت، ثبت یک نوبت آگهی در روزنامه های کثیرالانتشار مبنی بر مفقودیت سند و گذشتن حداقل 10 روز از تاریخ درج آگهی.
ارائه اصل سند مالکیت و کارت شناسایی وسیله نقلیه	برای خودروهایی که 4 سال از سال ساخت آنها گذشته باشد. اجاره نامه معتبر یا سند مالکیت. این سند می تواند به نام شخص خریدار و یا همسر، پدر، مادر و ... باشد.
ارائه گواهی مفاصا حساب تخلفات رانندگی وسیله نقلیه	توجه! در صورت احراز نشدن محل سکونت خریدار، ارائه مدارک تکمیلی شامل: دفترچه تامین اجتماعی، معرفی نامه از کارگزینی محل خدمت یا درج آدرس منزل برای کارکنان دولتی، معرفی نامه از آموزش و پرورش منطقه محل سکونت فرزندان با درج آدرس منزل
ارائه بیمه شخص ثالث	
ارائه معاینه فنی معتبر	
ارائه مدارک احراز هویت محل سکونت	

مراحل تعویض پلاک خودرو بعد از دریافت نوبت دهی اینترنتی

✓ مراحل دریافت نوبت از سایت نوبت دهی تعویض پلاک به صورت دقیق توضیح داده شد. متقاضیان باید پس از ثبت و تکمیل مراحل دریافت نوبت اینترنتی، فرآیند تعویض پلاک را به صورت حضوری انجام دهند. این مراحل به ترتیب زیر است:

✓ دریافت قبض: پس از ورود به مرکز انتخابی در ساعت مقرر، برگه کاغذی به شما داده می شود، این برگه را تا اتمام مراحل نزد خود نگه دارید. بر روی این قبض شماره نوبت، شماره باجه و برخی اطلاعات دیگر ثبت شده است. توجه داشته باشید که این قبض به هنگام خروج از مرکز، توسط متصدی مجددا بررسی خواهد شد.

✓ مراجعه به باجه: همانطور که گفته شد، شماره باجه در قبض ورودی ثبت شده است، به باجه خود مراجعه کنید و در نوبت قرار بگیرید. در این مرحله مدارک لازم را نزد خود داشته باشید.

✓ دریافت فرم بازدید فنی: فرم بازدید فنی را از کارشناس مربوطه دریافت کنید.

✓ تایید اصالت خودرو: در این مرحله کارشناس مرکز خودروی شما را بر اساس برخی ویژگی بررسی کرده و اصالت وسیله نقلیه را تایید و فرم بازدید فنی را تکمیل می کند.

✓ ارائه گواهی مفاصا حساب: اگر جریمه های خودرو را پرداخت نکرده اید، لازم است گواهی مفاصا حساب ارائه دهید.

✓ واریز هزینه: هزینه های پست، هوشمند سازی و غیره را در دستگاه کارتخوان باجه مرکز واریز کنید.

✓ دریافت تاییدیه نقل و انتقال سند: به غرفه یک مراجعه کنید و تاییدیه ای را جهت نقل و انتقال سند مالکیت خودرو دریافت کنید.

✓ به محل فک پلاک خودرو مراجعه کنید.

✓ پلاک قدیمی را به انبار تحویل دهید و پلاک جدید را بگیرید.

✓ پلاک را در محل نصب، نصب کنید.

✓ با ارائه قبض از مرکز خارج شوید.

✓ جزئیات هزینه نقل و انتقال خودرو نیز به شما اطلاع داده خواهد شد.

نکات تعویض پلاک اینترنتی خودرو

- ✓ سامانه نوبت دهی تعویض پلاک به آدرس الکترونیکی epolice.ir مخصوص تمام استان‌ها و شهرستان‌های کشور است. به طوری که همه افراد می‌توانند از آن استفاده کنند. لذا سایت و سامانه اختصاصی دیگری برای استان‌ها یا شهرستان‌های کشور وجود ندارد.
- ✓ بعد از آن که نوبت خود را به صورت اینترنتی دریافت کردید حتماً به موقع در زمان و تاریخ مشخص شده با در دست داشتن مدارک لازم مراجعه کنید تا پلاک خودرو شما تعویض شود.
- ✓ اگر بعد از آن که در سامانه epolice.ir ثبت نام کردید ولی رمز عبور خود را فراموش کردید می‌توانید جهت بازیابی آن‌ها از گزینه «اطلاعات ورود را فراموش کرده‌اید؟» اقدام کنید.
- ✓ در صورتی که متقاضیان به موقع پلاک‌های خود را تعویض نکنند، خودرو آن‌ها توقیف خواهد شد.
- ✓ برای هر متقاضی تنها یک بار فرصت تعویض پلاک در سامانه epolice.ir داده می‌شود.
- ✓ در صورتی که شما در تاریخ و ساعت مشخص شده برای تعویض پلاک خود مراجعه نکنید. نوبت شما به صورت خودکار توسط سامانه باطل می‌شود.
- ✓ کلیه اطلاعات ثبت شده در سامانه به هنگام ورود به مرکز تعویض پلاک کنترل می‌شود. به طوری که فقط به دارنده کد ملی یا وکیل قانونی وسیله نقلیه با شماره پلاک ثبت شده در نوبت، اجازه ورود داده می‌شود.
- ✓ متقاضیانی که پس از رزرو نوبت به موقع در ساعت و تاریخ مقرر شده در مراکز تعویض پلاک حضور نداشته باشند. برای نوبت‌گیری‌های آتی محدودیت‌هایی برای آن‌ها ایجاد خواهد شد.
- ✓ در صورتی که ظرفیت تعویض پلاک توسط یک مرکز کامل شود، آنگاه آن مرکز تا اطلاع ثانویه برای متقاضیان نوبت نمی‌دهد. لذا مراقب شیادان و دلالان باشید.
- ✓ دریافت نوبت در سامانه epolice.ir رایگان است.
- ✓ انتخاب پلاک زوج یا فرد کاملاً از اختیار مراکز تعویض کننده پلاک خارج است.
- ✓ هزینه نقل و انتقال خودرو بر عهده فروشنده می‌باشد.
- ✓ اگر به جای مالک خودرو وکیل او در مرکز حاضر شود. باید علاوه بر دست داشتن شناسنامه و کارت ملی، وکالت‌نامه معتبری را هم ارائه دهد.

✓ تعویض پلاک نیازی به ارائه مفاسد حساب عوارض شهرداری ندارد. این اقدامات در دفاتر اسناد رسمی به هنگام انتقال سند انجام می‌گیرد.

✓ اگر قبل از تعویض پلاک خلافی خودرو را پرداخت نکرده باشید باید آن را از طریق دستگاه‌های کارت خوان موجود در این مراکز پرداخت و فیش آن را به متصدیان ارائه دهید.

✓ در صورتی که کارت ماشین مفقود شده باشد باید از مالک یا نماینده قانونی آن تعهد بگیرید.

اطلاعیه: نمایندگان مجلس شورای اسلامی در جلسه علنی مجلس تصویب کردند، پلاک خودروها صرفاً از طریق مؤسسات مجاز و صاحب صلاحیت غیردولتی تعویض شود. سپس تعرفه مندرج در جدول شماره (16) این قانون نیز را از متقاضی دریافت کنند و سهم موسسه ذی‌ربط را به طور مستقیم پرداخت و مابقی را به ردیف درآمدی ۱۴۰۲۱۴ جدول شماره (5) این قانون نزد خزانه‌داری کل واریز کنند. فرمانده انتظامی جمهوری اسلامی ایران نیز موظف است جزئیات دریافتی را به متقاضیان اعلام کند.

خلاصه مقاله نوبت دهی تعویض پلاک

سامانه نوبت دهی تعویض پلاک به آدرس الکترونیکی **nobatdehi.epolice.ir**، یکی از سامانه‌های جدید پلیس راهور است که در آن کلیه متقاضیان تعویض پلاک می‌توانند پس از ثبت نام به صورت اینترنتی در آن نوبت بگیرند. بعد از آن لازم است با در دست داشتن مدارک لازم به همراه خودرو و مالک قبلی آن به مراکز تعویض پلاک مراجعه کنند. در آن جا نیز با طی کردن مراحل می‌توانند در نهایت پلاک جدید خودرو را نصب کنند. پیش از راه اندازی و رونمایی از این سامانه، افراد باید برای دریافت نوبت با صف‌های طولانی و اتلاف وقت مواجه می‌شدند اما اکنون می‌توانند به صورت اینترنتی و در کمترین زمان ممکن، تاریخ و ساعت مورد نظر خود را انتخاب و به مرکز انتخابی مراجعه کنند. در صورت وجود هرگونه مشکل در فرآیند دریافت نوبت، می‌توانید با شماره 9099075307 تماس بگیرید.

جهت دانلود این مقاله **کلیک کنید**.